

Programa de las Naciones Unidas para el Desarrollo-Adquisiciones



*Al servicio
de las personas
y las naciones*





Alcance de la presentación

1. El PNUD - ¿quiénes somos?

2. Adquisiciones del PNUD

3. Cómo hacer negocios con el PNUD



PNUD

INFORME ANUAL



El PNUD de un vistazo



+170 El número de países y territorios en los que el PNUD está trabajando sobre el terreno

3 Áreas prioritarias

- El apoyo a la consecución de los objetivos de desarrollo sostenibles
- Gobernanza democrática y consolidación de la paz
- Clima y resiliencia ante los desastres

En promedio, el PNUD **apoya +25** elecciones cada año en todo el mundo

+5 millones Han recibido pruebas y tratamiento del VIH desde 2017 través de subvenciones administradas por el PNUD.

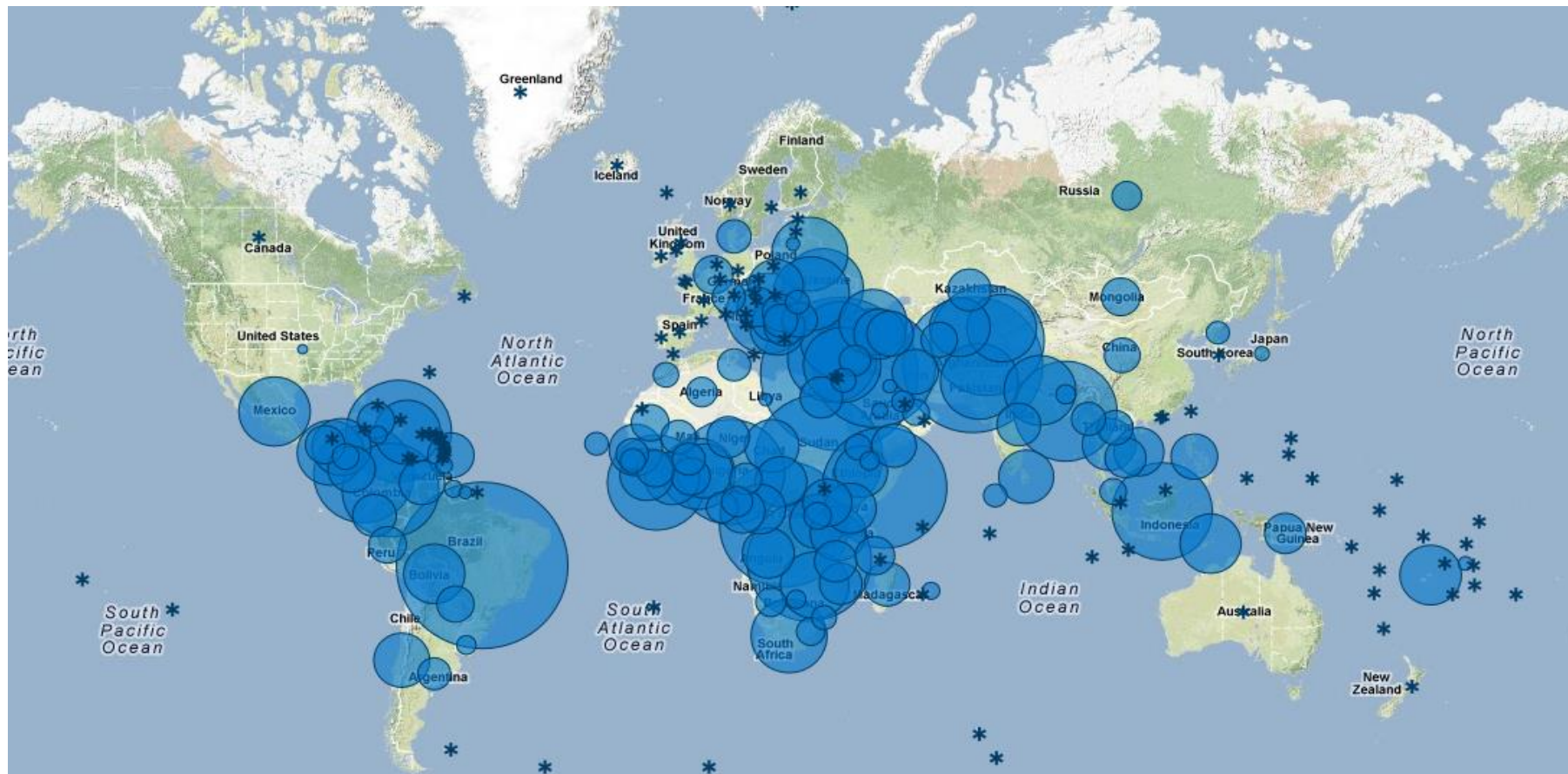
256 millones de toneladas de emisión de carbón se redujeron en 2018 con apoyo del PNUD (equivalente a 50 millones de coches en un año)





PNUD. Un perfil verdaderamente global

Visite <http://open.undp.org>



\$5,640.21M

Budget

\$2,702.92M

Expense

149

Countries

4,404

Projects

1,049

Donors

Tendencia de adquisiciones (millones de USD)

La función de adquisiciones; Una función estratégica que contribuye a una eficiente y eficaz implementación de proyectos y programas.

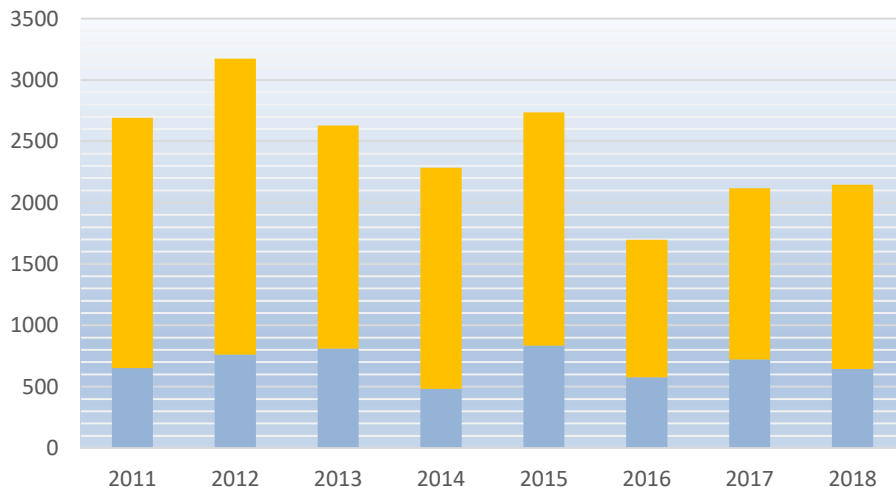
EN 2018, EL VOLUMEN DE ADQUISICIONES DEL PNUD FUE

\$2,146,494,997.62

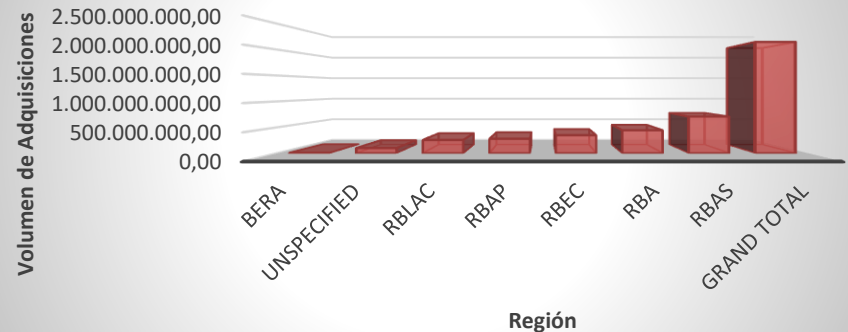
11.37% del total de adquisiciones de las NN.UU.

Los servicios representan el 70%

■ Goods ■ Services



Adquisiciones del PNUD por región



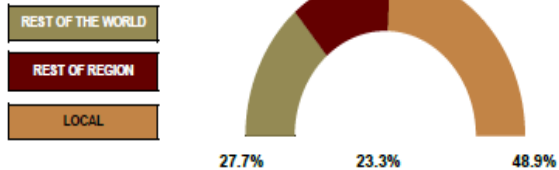
Adquisiciones – PNUD Global 2018



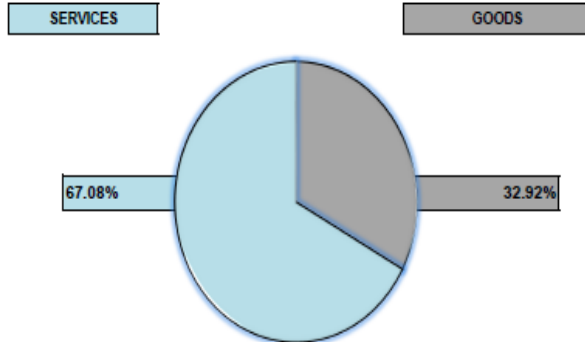
ATLAS DATA SUMMARY (without DSA)

		Number of PO's	Value (US \$)
PO Value Range	A (0-5000)	43,472	\$81,653,562
	B (5000-30000)	24,518	\$301,014,995
	C (30k-100k)	6,691	\$350,210,009
	D (100k-300k)	1,909	\$311,419,128
	E (> 300k)	992	\$1,086,828,963
	TOTAL	77,581	\$2,131,126,656

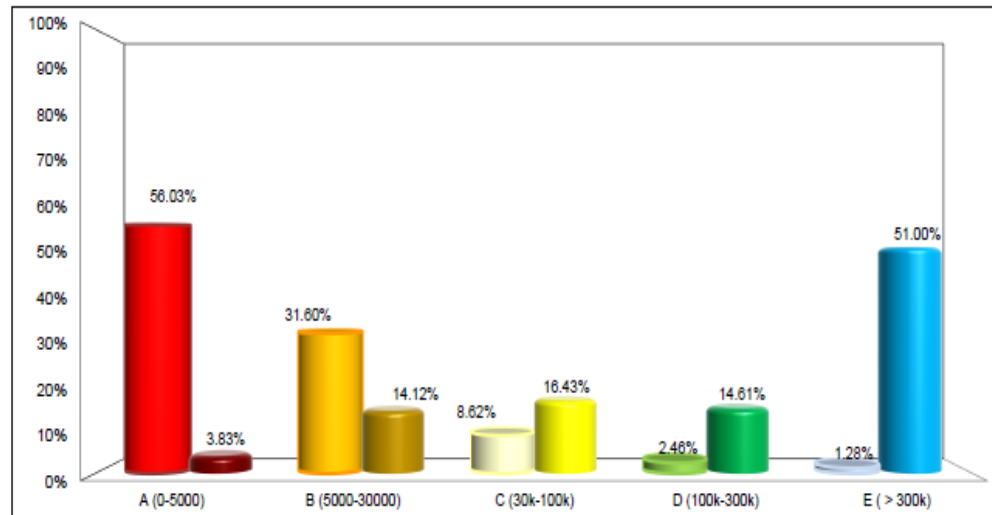
PROCUREMENT GEOLOCATION



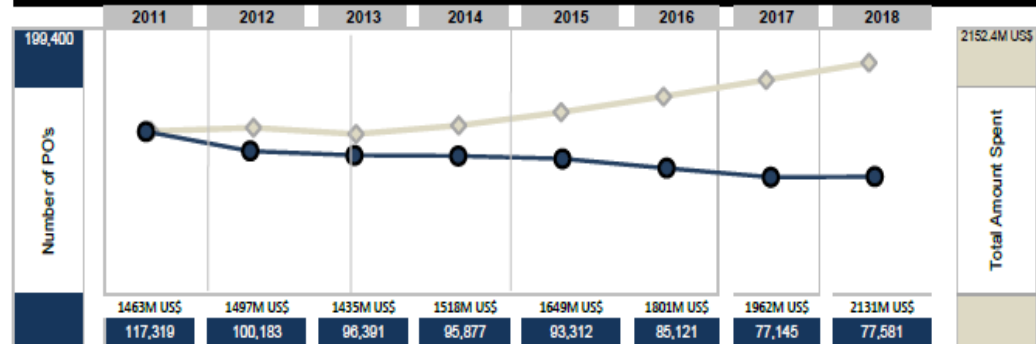
PROCUREMENT NATURE



% of PO's vs % of US\$ Spent (by value range category)



TRENDS



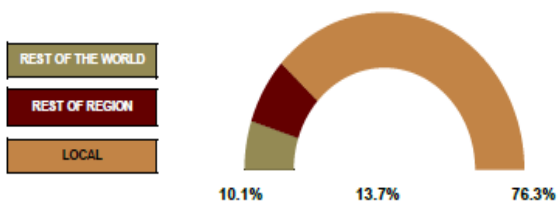
- Los 10 mayores proveedores constituyen 441 órdenes de compra (PO's). Esto representa un 0% del número total de PO's, con un valor total de 326.38 millones de dólares, que representa el 15% del total de gasto.
- Las 10 mayores categorías constituyen 38405 PO's. Esto representa el 49% del número total de PO's, con un valor total de 1375.48 millones de dólares, que representa el 64% del total de gasto.

Adquisiciones – RBLAC 2018

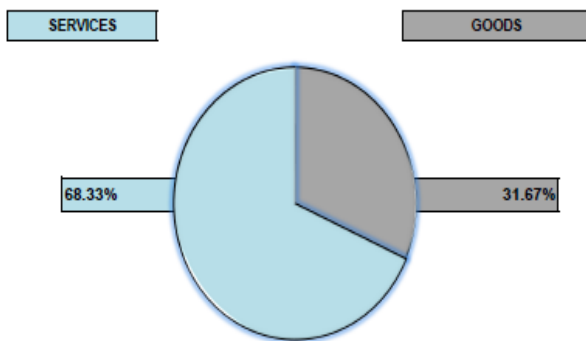
ATLAS DATA SUMMARY (without DSA)

	Number of PO's	Value (US \$)
A (0-5000)	6,598	\$12,489,932
B (5000-30000)	4,300	\$53,115,104
C (30k-100k)	957	\$49,331,447
D (100k-300k)	273	\$42,792,481
E (> 300k)	113	\$94,725,141
TOTAL	12,240	\$252,454,104

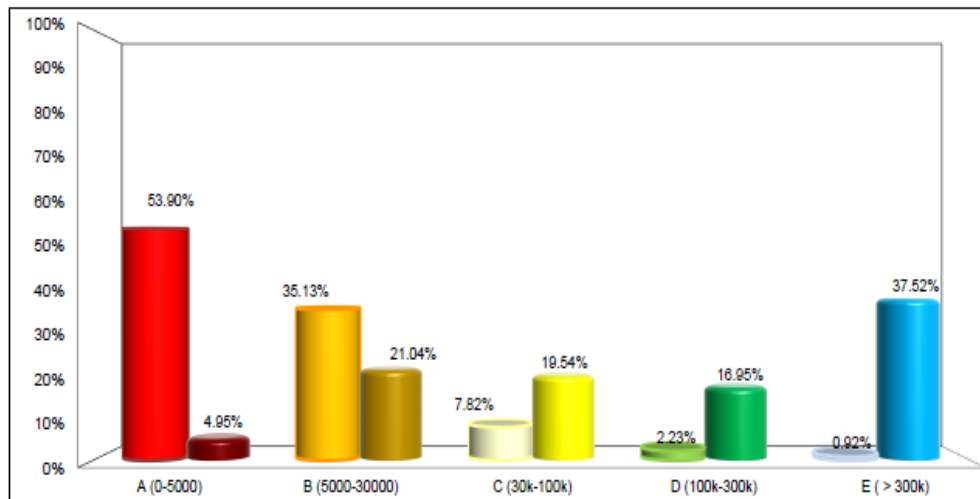
PROCUREMENT GEOLOCATION



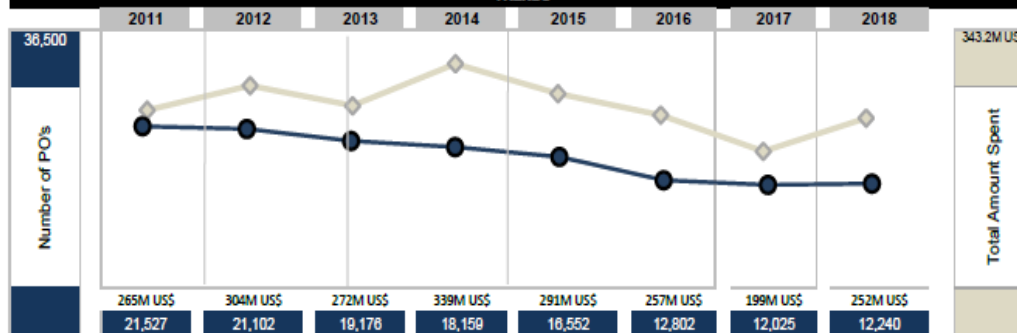
PROCUREMENT NATURE



% of PO's vs % of US\$ Spent (by value range category)



TRENDS



- Los 10 mayores proveedores constituyen 263 órdenes de compra (PO's). Esto representa un 2% del número total de PO's, con un valor total de 51.29 millones de dólares, que representa el 20% del total de gasto.
- Las 10 mayores categorías constituyen 7781 PO's. Esto representa el 63% del número total de PO's, con un valor total de 150.22 millones de dólares, que representa el 59% del total de gasto.



¿Cuáles son los principales productos?

- Productos farmacéuticos
- Equipos de laboratorio y médicos
- Vehículos y piezas
- Equipos de TI - Hardware y Software
- Sistemas de energía renovable
- Equipo electoral
- Equipamiento de oficina
- Equipos agrícolas y forestales
- Equipos de monitoreo ambiental
- Materiales de construcción





¿Cuáles son los principales servicios?

- Servicios de construcción e ingeniería
- Servicios de asesoría
- Servicios de Viaje
- Servicios de seguridad
- Alquiler/arrendamiento de instalaciones
- Gestión de proyectos
- Servicios de conferencias
- Talleres y formación
- Transporte
- Servicios de Telecomunicaciones
- Impresión y publicación

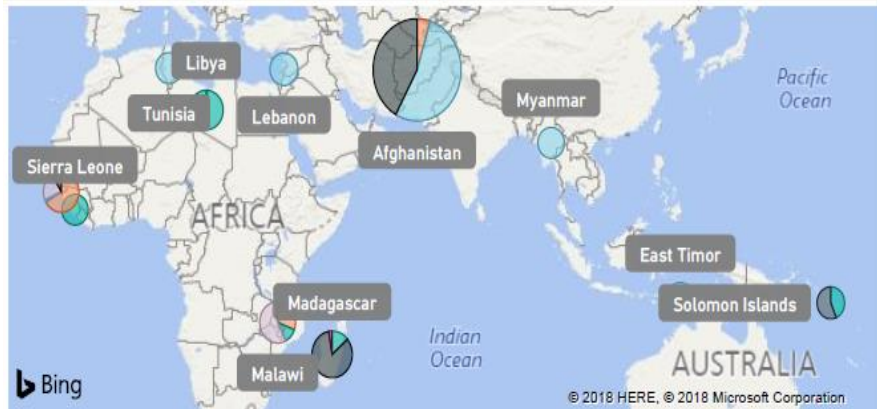


Gobernabilidad democrática y consolidación de la paz


- *El PNUD apoya, en promedio, 25 elecciones cada año (por ejemplo, en 2018 en Afganistán, Madagascar, Libia, Myanmar, Malawi, Armenia y Guinea Bissau, entre otros).*
- *El PNUD apoya la adquisición de todo el material electoral tradicional, es decir, urnas, sellos, cabinas de votación, equipos de votación y registro, tinta indeleble, tinta UV, etc.*
- *Impresión de seguridad: una amplia gama de artículos, desde papeletas de votación, formularios, tarjetas de votante, etc. hasta tarjetas inteligentes de plástico en proyectos de identificación nacional. Una amplia gama de soluciones de TI, incluyendo equipos móviles de registro biométricos (AFIS/FRS) (BR Kits) y sistemas complejos o personalizados. Las fuentes de energía solar móviles, las telecomunicaciones y las soluciones SW/HW personalizadas también suelen ser suministradas.*
- *La visibilidad política, los riesgos operativos y de reputación, los grandes volúmenes y los plazos reducidos son características típicas de los proyectos apoyados en este ámbito.*



Geography of PSU activities by Volume and Commodities



distribution by commodities



PO Volumes by TOP Countries, USD

Country Office	PO total amount, USD	Count of Cases/POs
Afghanistan (AFG)	11,194,660.56	11
Madagascar (MDG)	2,527,393.93	6
Malawi (MWI)	1,698,744.27	6
Guinea-Bissau (GNB)	1,653,399.94	4
Libya (LBY)	1,409,616.94	3
Lebanon (LBN)	296,522.00	2
Solomon Islands (FJI)	230,601.00	2
East Timor (TLS)	221,013.00	3
Tunisia (TUN)	46,847.50	1
Myanmar (MMR)	44,751.00	1
Sierra Leone (SLE)	8,240.00	1
Total	19,331,790.14	40

El clima y la resiliencia ante los desastres


El PNUD y sus asociados responden a los desastres naturales en todo el mundo siendo un ejemplo de **asistencia desde la recuperación temprana a la recuperación a largo plazo en el Caribe**. Ejemplos:

- Los **huracanes Irma y Maria** causaron grandes estragos y devastación en septiembre 2017 causando que miles de personas que perdieron su hogar, El PNUD ha prestado asistencia a los gobiernos, instituciones nacionales y comunidades afectadas en los pasos iniciales esenciales de sus esfuerzos de recuperación :

Dominica: 488 edificios restaurados para los más vulnerables (más de 350.000 m²); **Antigua y Barbuda:** **300 casas rehabilitadas** 3000tn de escombros removidas; Islas Vírgenes Británicas (**BVI**): 12 licitaciones por más de 6 millones de dólares para consultoría, 3 para compra de bienes por más de 2 millones de dólares. [Enlace](#)

- Tras el paso del **huracán Matthew** en octubre de 2016, el PNUD apoyó los esfuerzos de recuperación y gestión de crisis en Haití creando 123.680 días de trabajo, sustituyendo equipos clave dañados (por ejemplo, ordenadores, suministro eléctrico), retirando montañas de escombros como árboles caídos, rocas o residuos (se recogieron 40.800 m³ de escombros y residuos), se limpiaron 3.600 metros de carreteras en los cruces críticos y se limpiaron 19.200 metros de canales de riego. [Enlace](#)





Desarrollo sostenible



- Iniciativa “greening the blue”
- La iniciativa Solar for Health (S4H) del PNUD instala paneles solares en hospitales, clínicas rurales y almacenes médicos, proporcionando suministro de energía con bajas emisiones de carbono para servicios esenciales. [Enlace](#)
- Suministro e instalación de electrolineras en Ecuador
- Suministro e instalación de equipamiento para monitoreo de parámetros climáticos en Venezuela
- Servicios innovadores para detectar y monitorear acciones de deforestación en Brasil
- Equipamiento y desarrollo de sistemas para tarjeta inteligente ciudadana en Guatemala
- Sustitución de químicos en industrias refrigeradora, eléctrica, minera y medica para reducir emisiones de gases invernadero y CO2 en cumplimiento de convenciones internacionales.
- Programas globales como ABS (acceso y distribución de recursos genéticos) y el [programa de materias primas verdes](#)





¿Cómo se organiza la función de adquisiciones?

- Centros de compras especializados corporativos (salud, elecciones, respuesta a crisis, energía y medio ambiente, etc.).
- Descentralizado a nuestras Oficinas de País.
- Cada Oficina de País es un socio comercial potencial.
- Consulte y revise sus sitios web en www.undp.org
- Tendencia hacia mayor regionalización
- 70% del gasto total de las 30 principales Oficinas de País.
- Mayor tendencia a trabajar bajo esquemas colaborativos



P N

U D

Arquitectura Corporativa de Servicios de Adquisiciones

Copenhague, Dinamarca

- Apoyo en materia de adquisiciones a las oficinas en los países (asesoramiento, capacitación, gestión de proyectos, servicios de compra y suministro). Ubicación de equipos especializados

Nueva York, EE.UU.

- La principal responsabilidad de la Oficina de Apoyo a las Adquisiciones de Nueva York es la formulación de políticas y la supervisión.

Malasia

- Apoyo a adquisiciones transaccionales y gestión de los LTAs corporativos. Apoyo especializado en construcción / obra civil

5 Asesores Regionales

- Orientación y asesoramiento en materia de adquisiciones a las oficinas en los países





Principios, Políticas y Procedimientos

- Mayor valor generado por la inversión realizada
- Competencia efectiva
- Equidad y trato justo
- Transparencia
- Integridad
- Responsabilidad (rendición de cuentas)
- Mejor interés de la organización

Las políticas y procedimientos de adquisiciones del PNUD son públicas:

Modalidades formales de adquisición para montos superiores a U\$ 150,000 (IAL o SDP) y a través de

eTendering

Cómo hacer negocios con el PNUD



[LINK: Web Adquisiciones del PNUD](#)



United Nations Development Programme

SUSTAINABLE DEVELOPMENT GOALS

OUR FOCUS

MORE



DONATE

[HOME](#) / [PROCUREMENT](#) / [DOING BUSINESS WITH UNDP](#) / [HOW WE BUY](#)

Overview

Sustainable procurement

Doing business with UNDP

[How we buy](#)

Qualifications and eligibility

Procurement protest and vendor sanctions

Annual statistical report (UNDP)

Resources for Bidders

Frequently asked questions

Procurement training

About us

How we buy

If the value of the goods, services or simple works to be procured is below USD 5,000, Micro-Purchasing may be used. This method uses a simple canvassing template, and procurement staff may obtain pricing information over the phone, internet, or by visiting local vendors. Micro-purchasing can normally be done in 1 or 2 days. Award is made to the lowest price available.

A **Request for Quotation (RFQ)** is an informal invitation to submit a quotation, used for goods/services/civil works valued between USD 5,000 and USD 149,999. Depending on the complexity of the requirement, vendors will be given 3 to 10 business days to respond to an RFQ. Prices, and other commercial terms and conditions are requested and award is made to the lowest priced technically acceptable offer.

An **Invitation to Bid (ITB)** is a formal invitation to submit a bid, usually associated with requirements that are clearly and concisely defined, with an estimated procurement value of USD 150,000 or more. Normally price is the sole determinant in making an award. Where all qualification requirements and technical criteria are met, an award is made to the lowest bidder. Vendors will normally be given 10-15 business days or more to respond, depending on the complexity of the requirement. In some cases, involving large and complex contracts, vendors may be asked to pre-qualify.

A **Request for Proposal (RFP)** is a formal request to submit a proposal usually associated

Factores clave de éxito



- **Monitoree** regularmente oportunidades. **Considere suscribirse a UNGM** para recibir notificaciones automáticas
- **Comprenda a su(s) cliente(s)**– un enfoque centrado en los países o proyectos que son más relevantes para su oferta puede ser mejor que un enfoque mas amplio
- **Lea la documentación cuidadosamente;** en caso de duda, solicite aclaraciones. Preste atención a los detalles, criterios de elegibilidad, calificación, documentación de soporte requerida, etc.
- **Invierta recursos en la comprensión de los requisitos de las licitaciones** – Frecuentemente las ofertas no cumplen con los requisitos mínimos y/o surgen conflictos contractuales.
- Entienda los requerimientos del Sistema **eTendering** y regístrese con tiempo. Esto permitirá acceso a clarificaciones y enmiendas.

Factores clave de éxito

- **Participe** en reuniones informativas
- Planifique la emisión de instrumentos financieros a tiempo.
- Prepare / estructure su Oferta de manera que sea fácil de entender y evaluar. Haga uso de planillas proporcionadas.
- Considere la introducción de **elementos de innovación y sostenibilidad** (medio ambientales, económicos, sociales) en sus ofertas
- Comunique si tiene intención o no de remitir oferta. Solicite un debriefing informativo en caso de no resultar adjudicado.
- Informe sobre LTAs / Acuerdos marco a otras agencias / oficinas
- **El desempeño es clave** - los pueden surgir, la forma en que usted responda a ellos distinguirá a su compañía de las demás.



¡GRACIAS!

Regional Hub for Latin America and the Caribbean
United Nations Development Programme (UNDP)

Contact details:

Alfonso.buxens@undp.org

www.undp.org/procurement

Adquisiciones- Oficina PNUD Argentina

adquisicionespnud@undp.org



*Al servicio
de las personas
y las naciones*

