




Ngôi nhà Ánh Dương



PHƯƠNG ÁN THIẾT KẾ NGÔI NHÀ ÁNH DƯƠNG TỈNH AN GIANG



KHÔNG GIAN CHÍNH



1

PHÒNG HỌC

2

PHÒNG ĐÓN TIẾP

3

PHÒNG GÓT HỒNG, YÊU THƯƠNG BÌNH AN.

4

PHÒNG ƯỚC MƠ

5

WC CHO PHÒNG ƯỚC MƠ

6

PHÒNG TƯ VẤN, THAM VẤN

7

PHÒNG GHI ÂM
PHÒNG GIÁM SÁT, HOTLINE

8

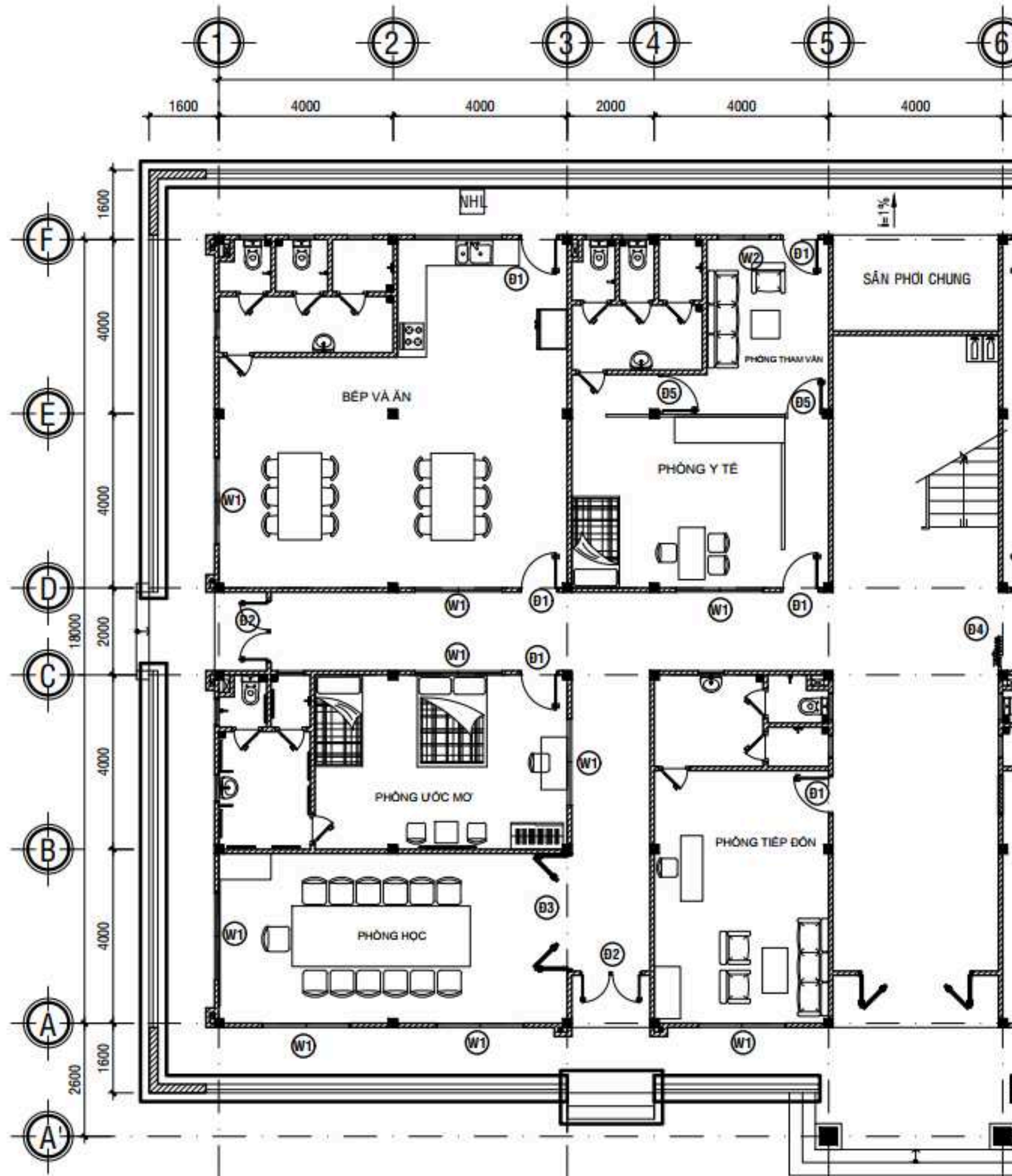
PHÒNG Y TẾ

9

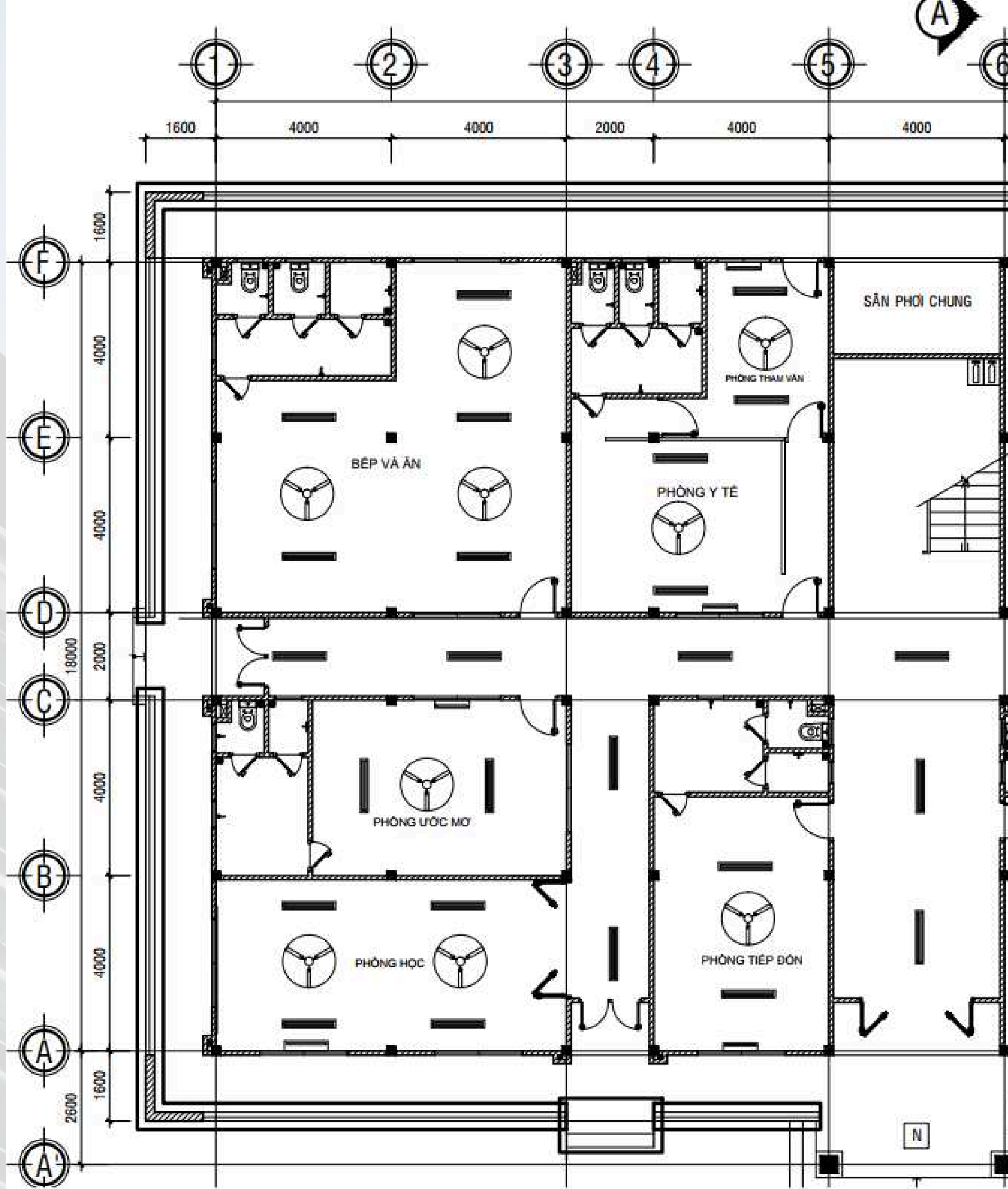
PHÒNG BẾP VÀ PHÒNG ĂN

10

KHU SINH HOẠT CHUNG, VUI CHƠI TRẺ EM



MẶT BẰNG TẦNG 1




MẶT BẰNG BỐ TRÍ ĐÈN, QUẠT ĐIỀU HÒA



PHÒNG HỌC



PHÒNG HỌC



PHÒNG TIẾP ĐÓN



PHÒNG TIẾP ĐÓN



PHÒNG ƯỚC MƠ (DREAM)




PHÒNG ƯỚC MƠ (DREAM)




WC CHO PHÒNG ƯỚC MƠ



PHÒNG Y TẾ




PHÒNG Y TẾ



PHÒNG THAM VẤN



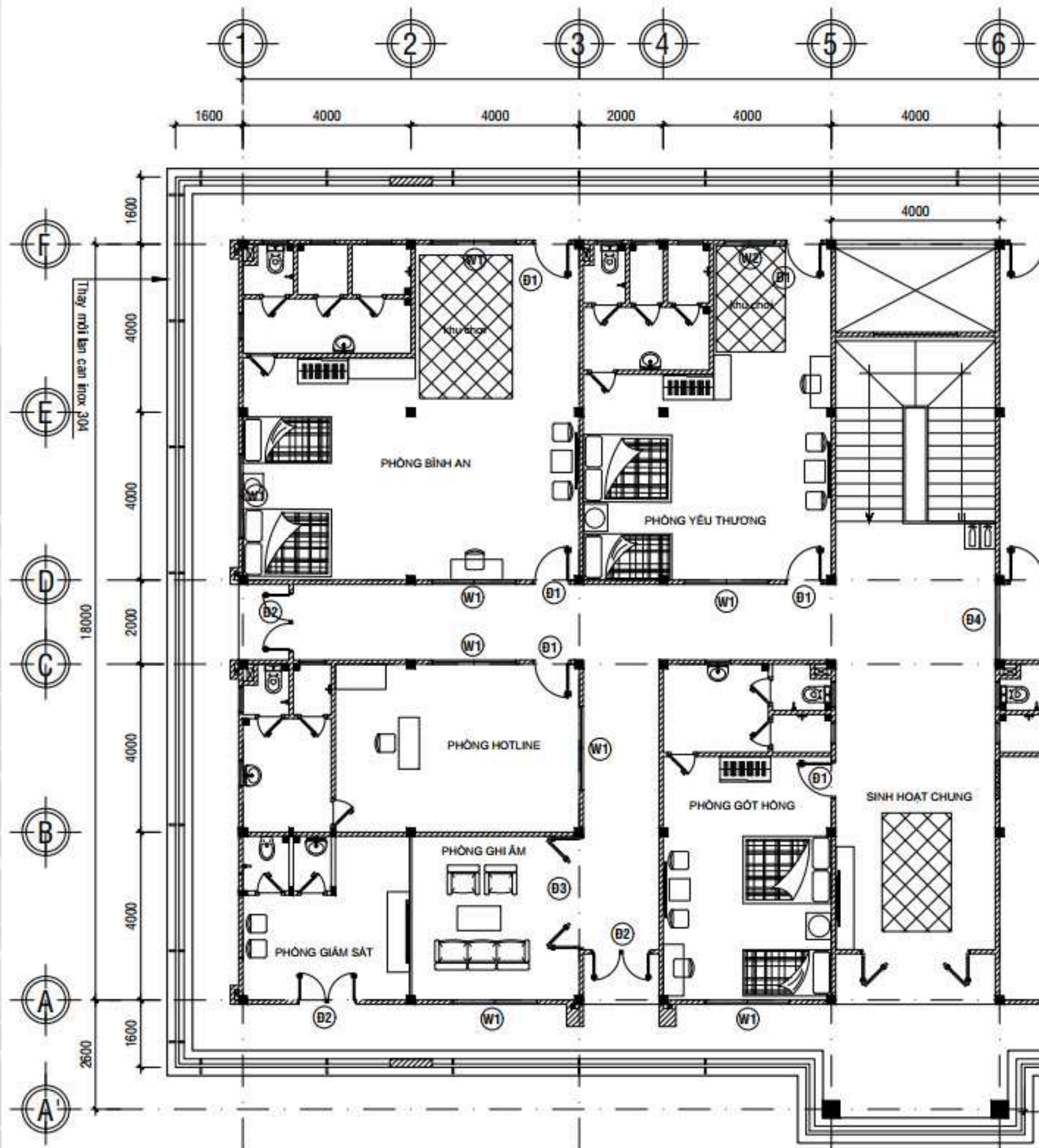
PHÒNG THAM VẤN



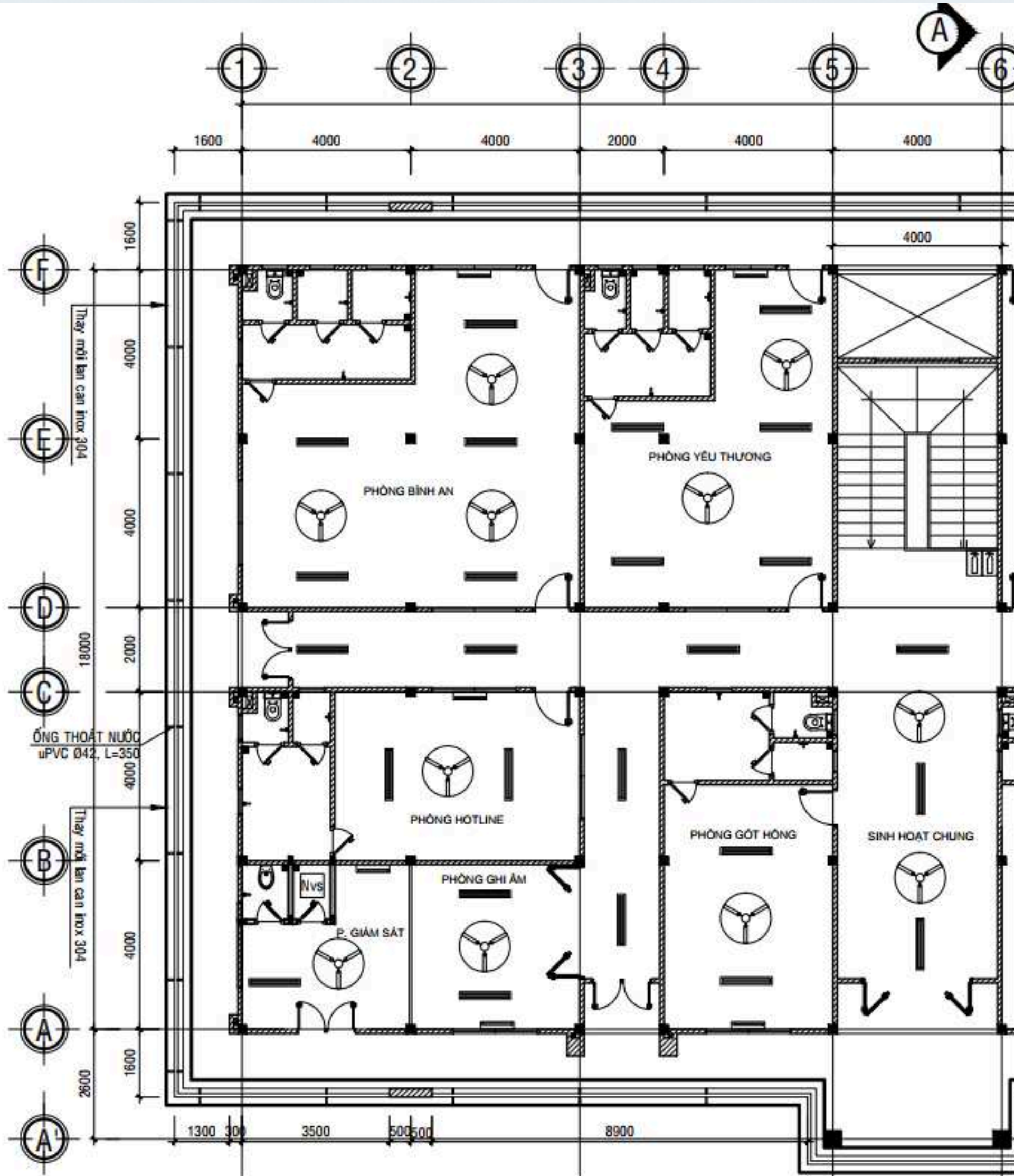
BẾP VÀ ĂN



BẾP VÀ ĂN



MẶT BẰNG TẦNG 2



**MẶT BẰNG ĐÈN, QUẠT
ĐIỀU HÒA TẦNG 2**



PHÒNG GIÁM SÁT



PHÒNG GHI ÂM



PHÒNG HOTLINE



PHÒNG GÓT HỒNG (PINK HEELS)



PHÒNG GÓT HỒNG (PINK HEELS)



PHÒNG BÌNH AN (PEACEFUL)



PHÒNG BÌNH AN (PEACEFUL)



PHÒNG YÊU THƯƠNG (LOVE)



PHÒNG YÊU THƯƠNG (LOVE)



KHU SINH HOẠT CHUNG



KHU SINH HOẠT CHUNG




SÂN CHƠI



KHU PHƠI QUẦN ÁO



KHU GIẶT QUẦN ÁO



PHỐI CẢNH BÀN HỌC



PHỐI CẢNH TỦ TÀI LIỆU





PHỐI CẢNH TỦ QUẦN ÁO





PHỐI CẢNH GIƯỜNG M6



PHỐI CẢNH GIƯỜNG M2



PHỐI CẢNH BÀN TRÀ



PHỐI CẢNH TAB ĐẦU GIƯỜNG




PHỐI CẢNH BÀN HỌC



PHỐI CẢNH QUẦY LỄ TÂN



PHỐI CẢNH SOFA P.THAM VẤN




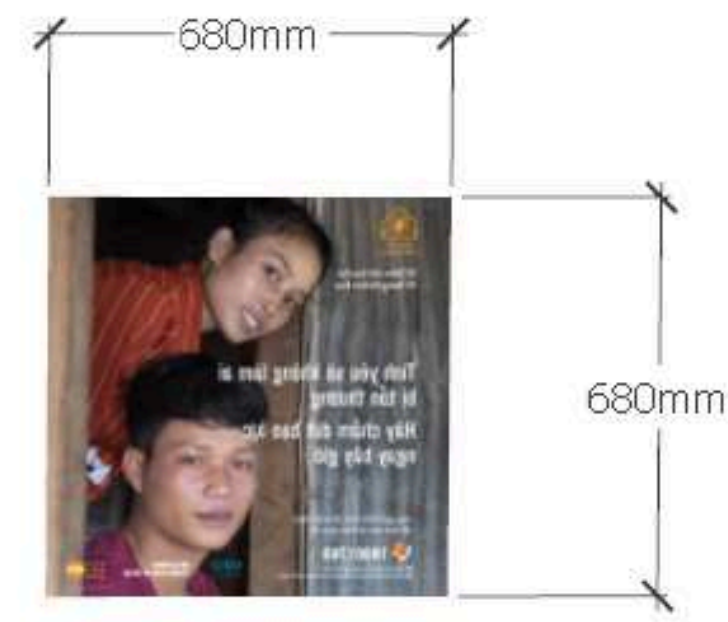

PHỐI CẢNH BÀN LÀM VIỆC



PHỐI CẢNH SOFA P.ĐÓN TIẾP



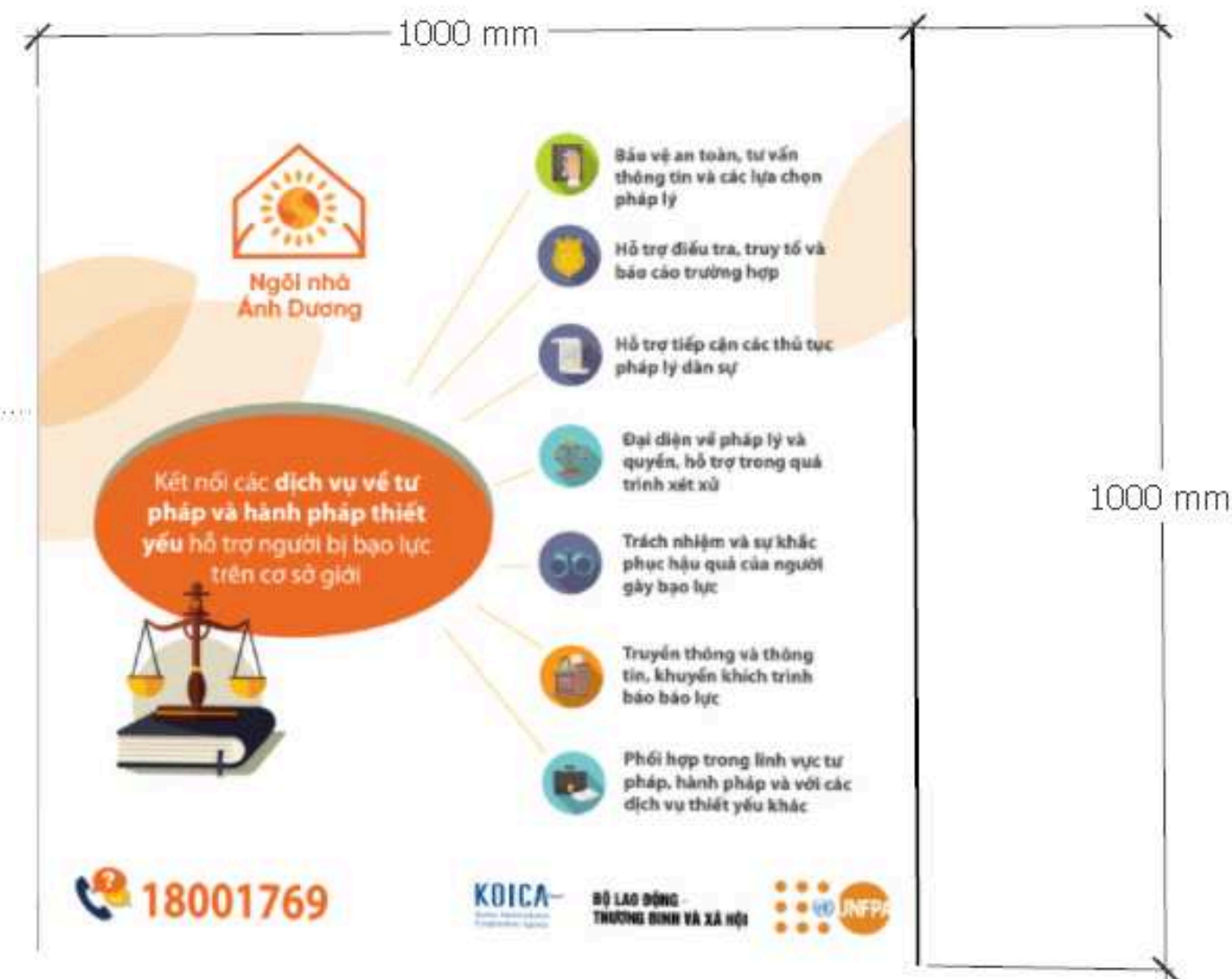
PHỐI CẢNH BÀN ĂN



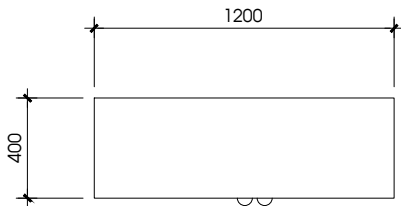
KÍCH THƯỚC BANNER



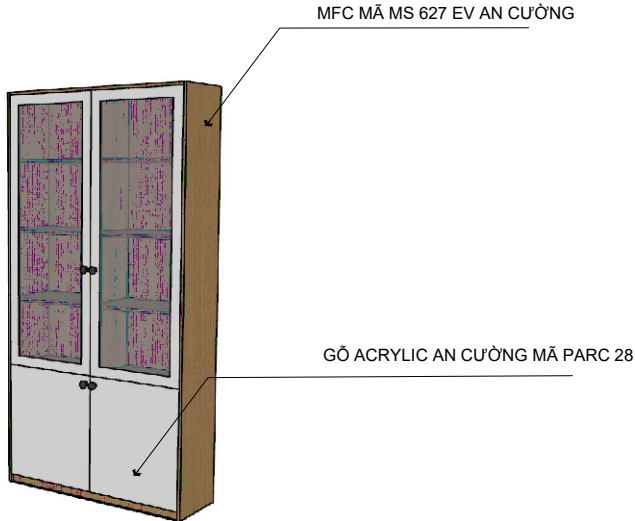
KÍCH THƯỚC BANNER



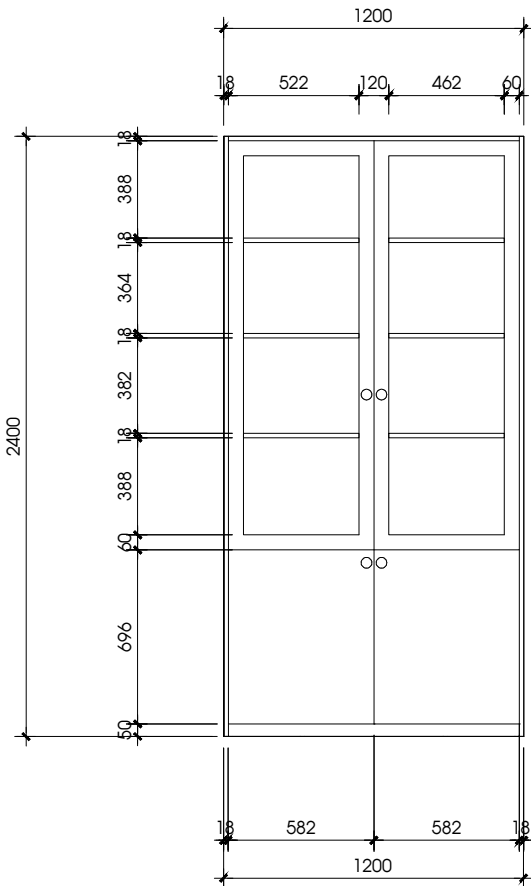
KÍCH THƯỚC BANNER



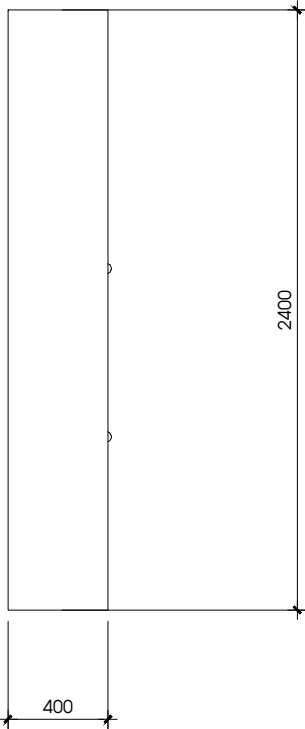
MẶT BẰNG



PHỐI CẢNH



MẶT ĐỨNG

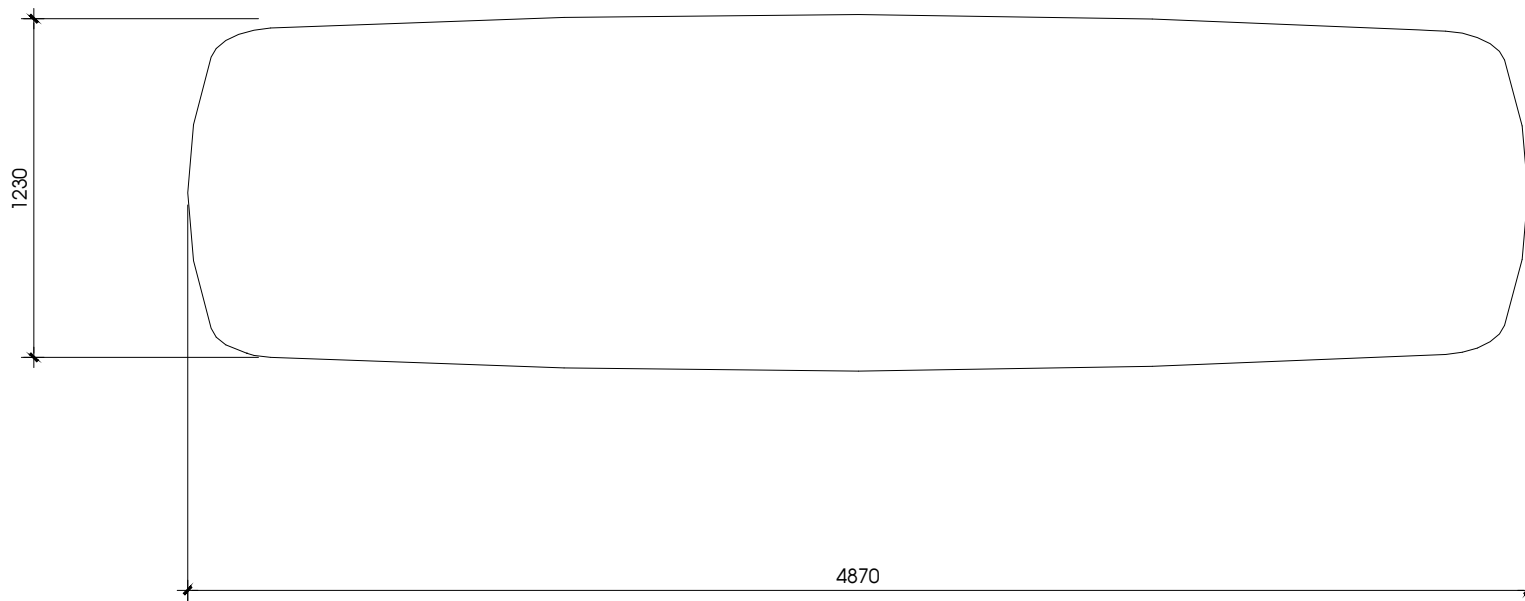


MẶT BÊN

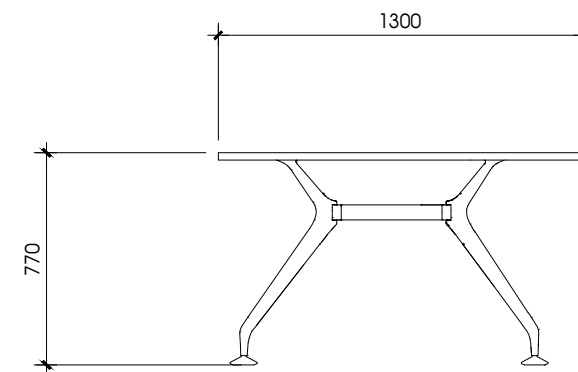
GHI CHÚ:

MÃ GỖ	HÌNH ẢNH
MFC MÃ MS 627 EV AN CƯỜNG	

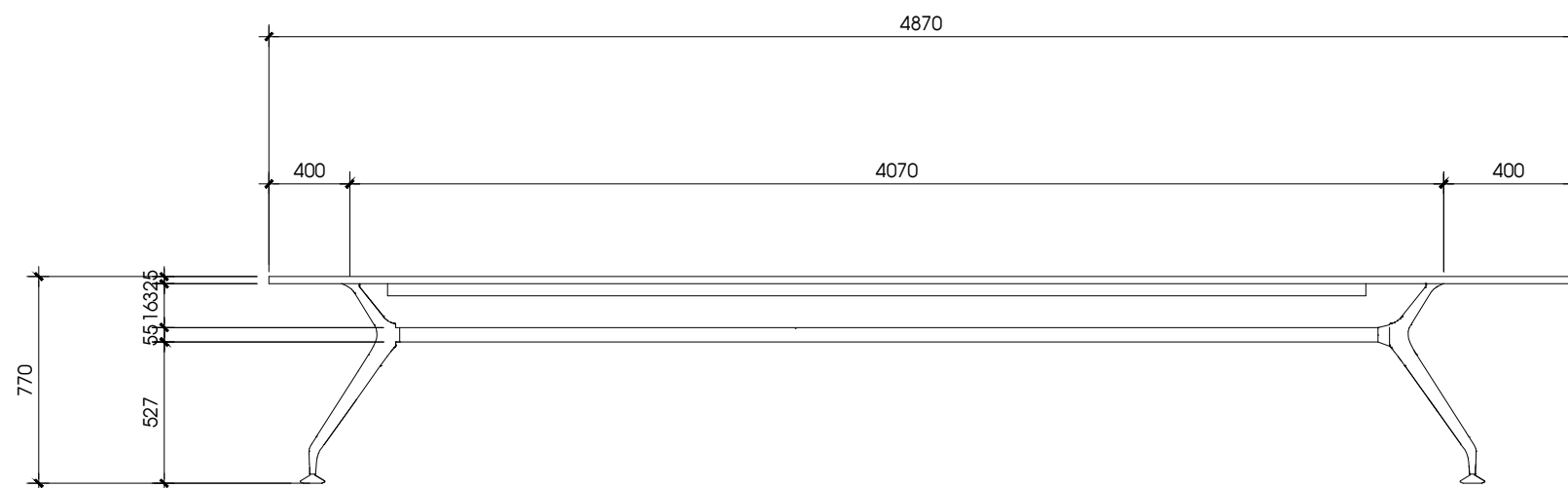
CHI TIẾT TỦ TÀI LIỆU




MẶT BẰNG



MẶT BÊN



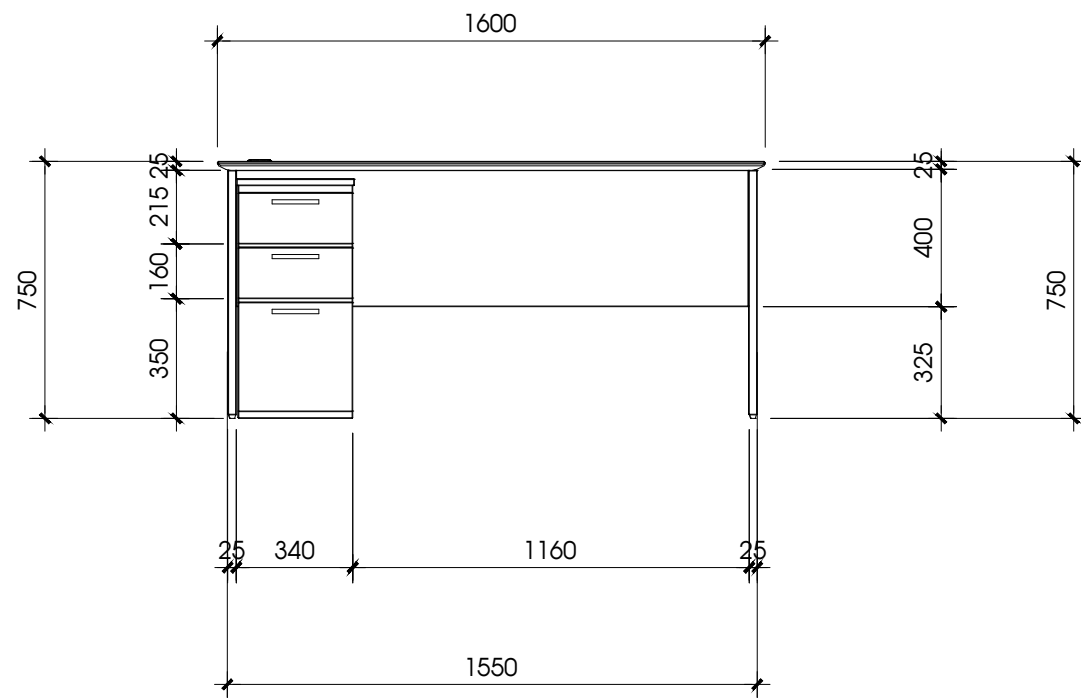
MẶT ĐỨNG



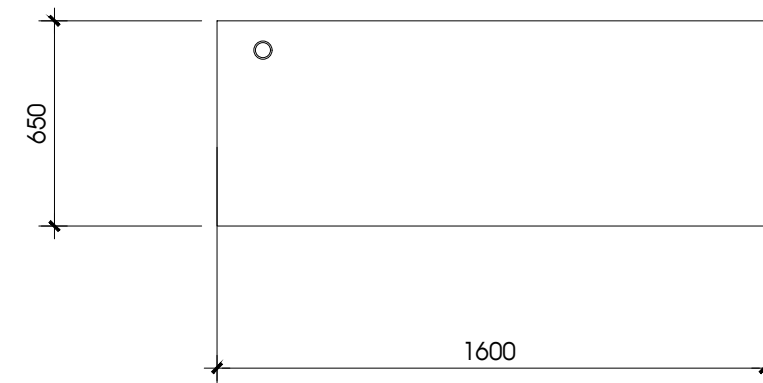
GHI CHÚ:

MÃ GỖ	HÌNH ẢNH
MFC MÃ MS 627 EV AN CƯỜNG	

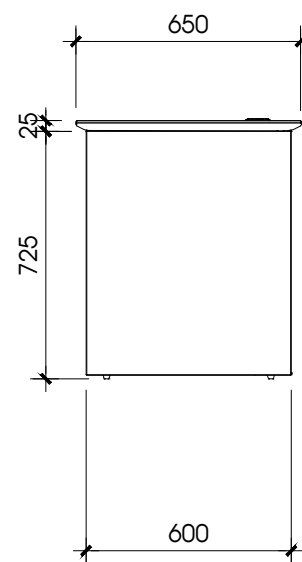
CHI TIẾT BÀN HỌC PHÒNG HỌC



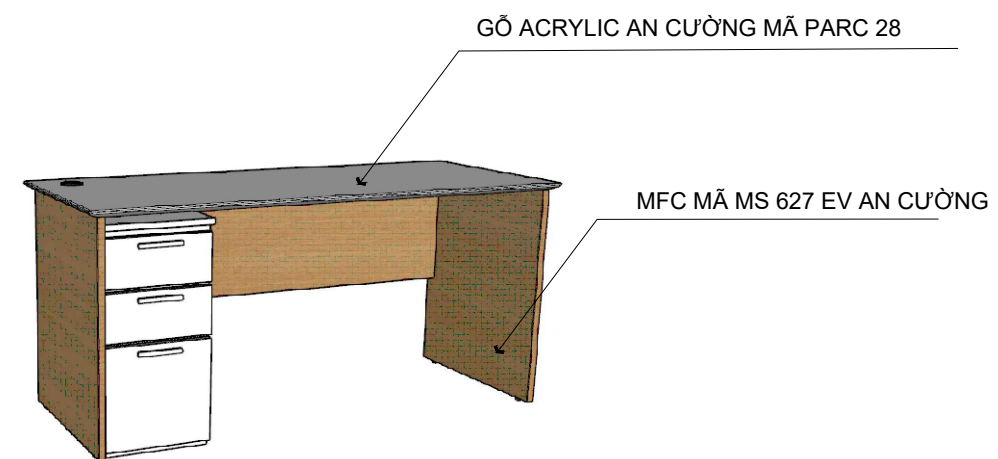
MẶT ĐÚNG



MẶT BẰNG



MẶT BÊN

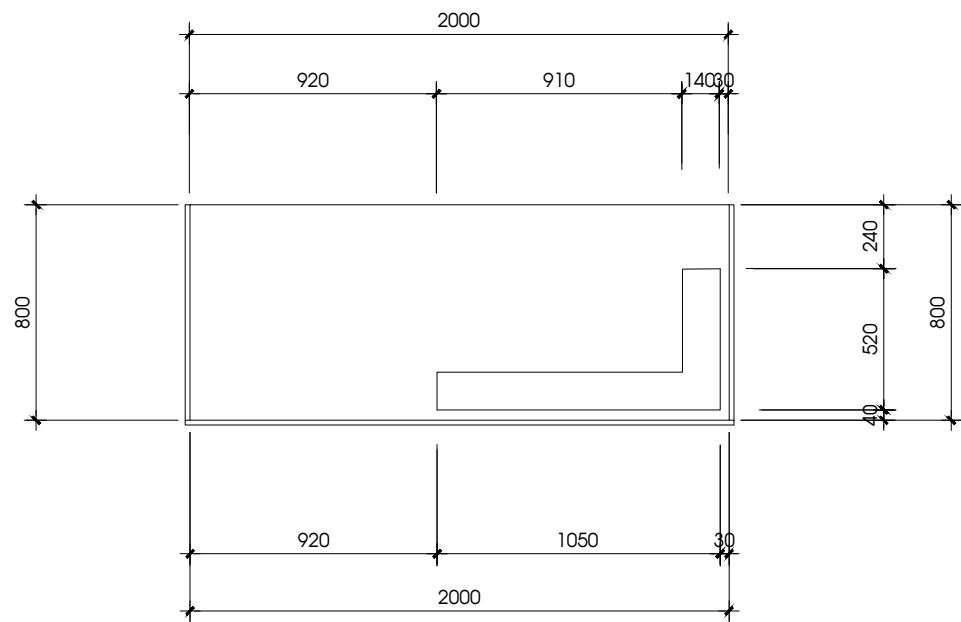


PHỐI CẢNH

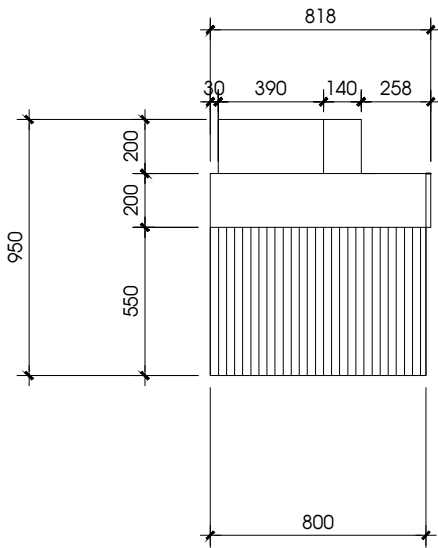
GHI CHÚ:

MÃ GỖ	HÌNH ẢNH
MFC MÃ MS 627 EV AN CƯỜNG	

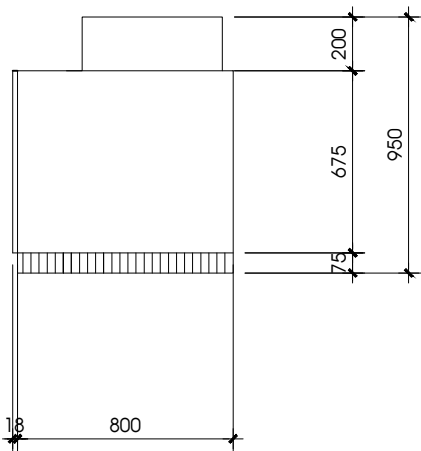
CHI TIẾT BÀN LÀM VIỆC



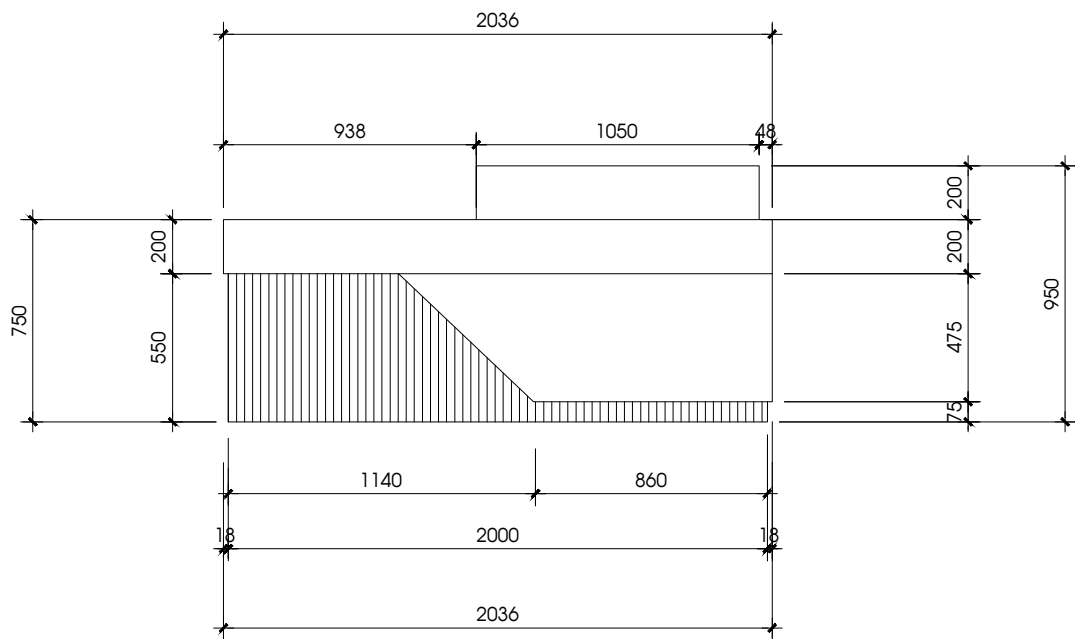
MẶT BẰNG



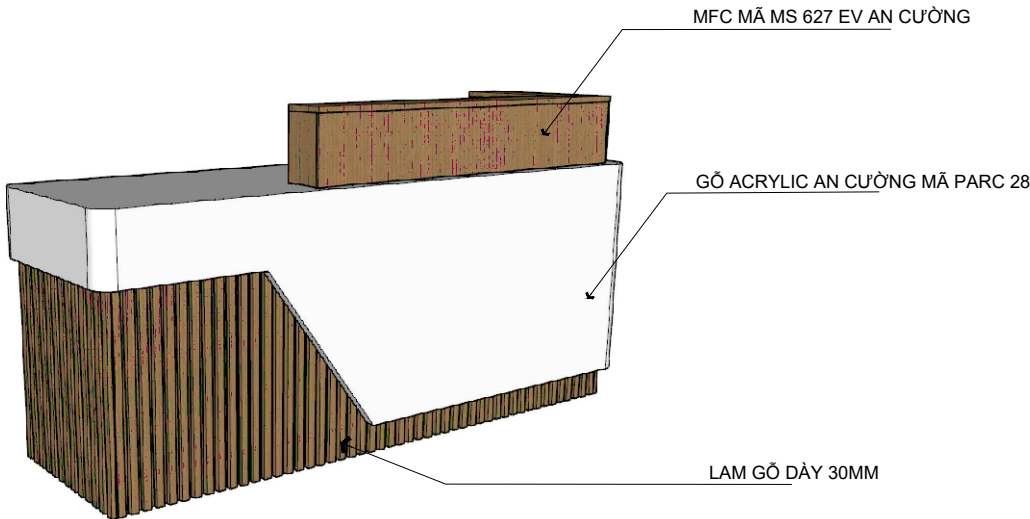
MẶT BÊN



MẶT BÊN



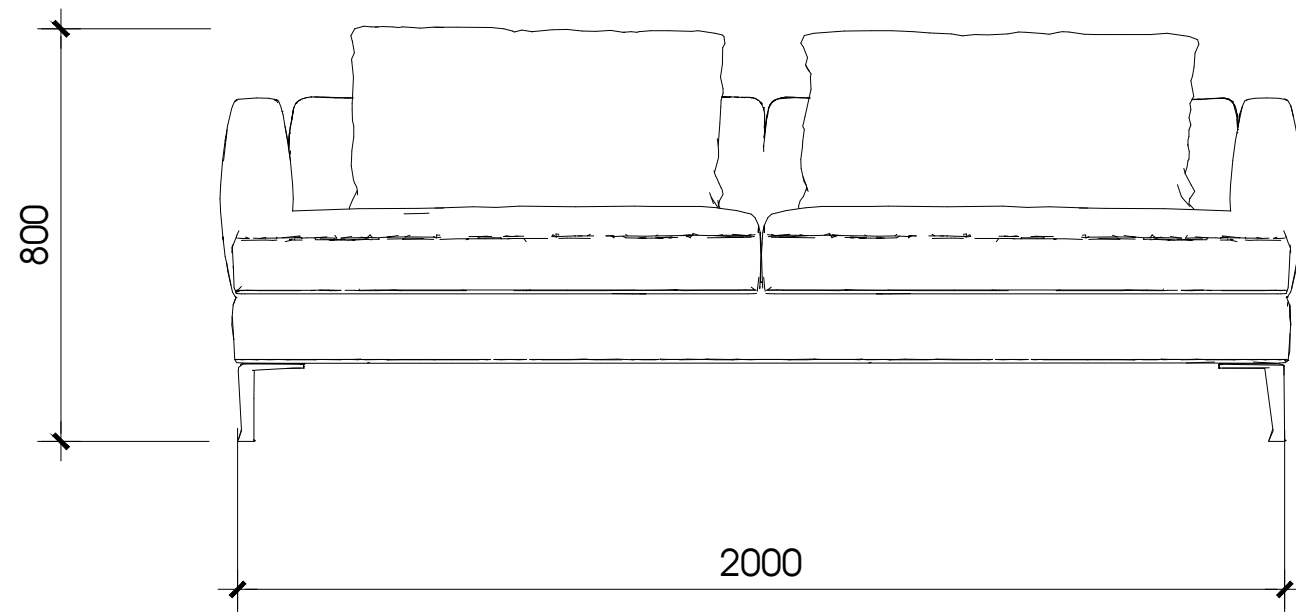
MẶT ĐỨNG



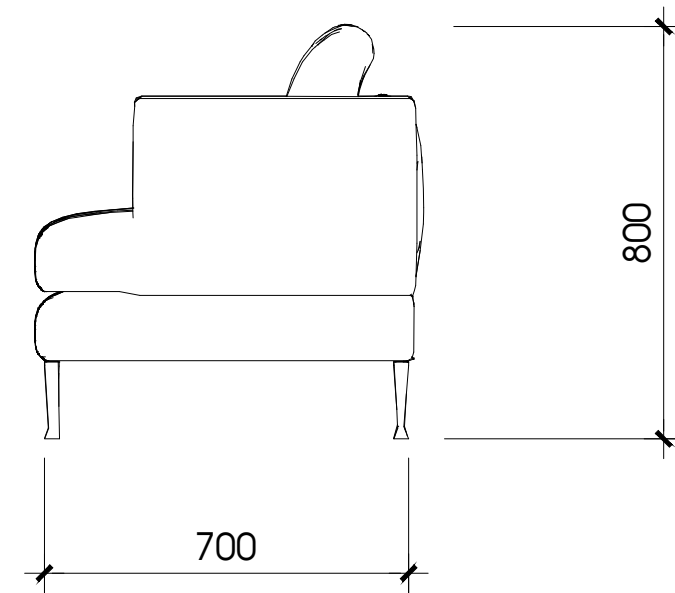
PHỐI CẢNH

CHI TIẾT QUẦY LỄ TÂN

GHI CHÚ:	
MÃ GỖ	HÌNH ẢNH
MFC MÃ MS 627 EV AN CƯỜNG	



MẶT ĐỨNG



MẶT BÊN

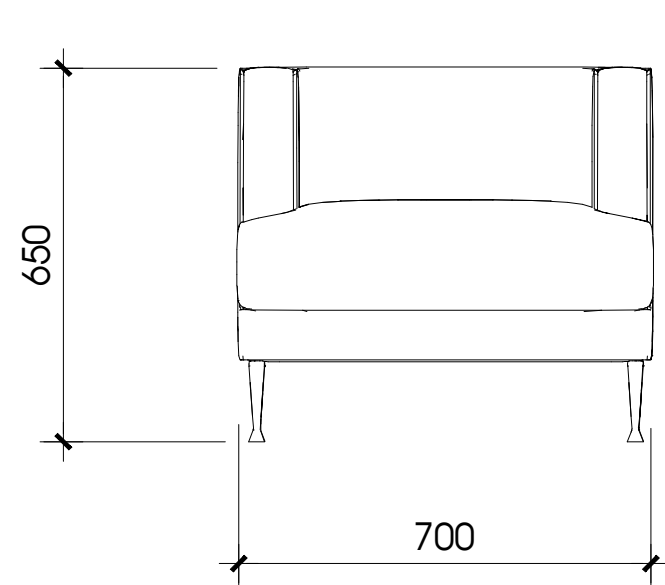


BỌC ĐỆM MÀU NÂU CAM

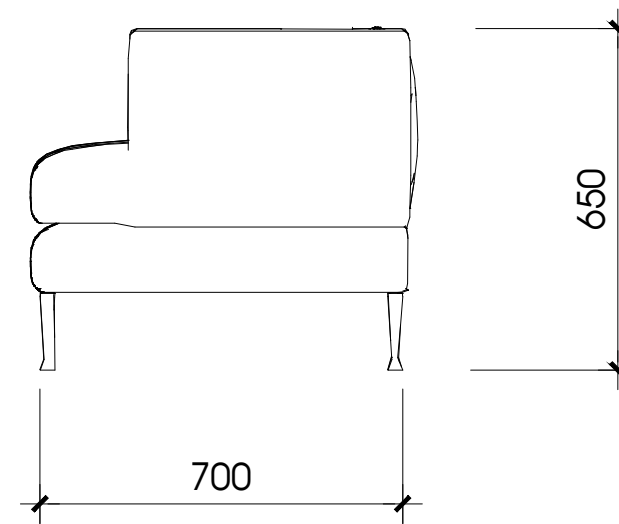
KHUNG SẮT MÀU ĐEN

PHỐI CẢNH

CHI TIẾT GHẾ SOFA 1



MẶT ĐỨNG



MẶT BÊN



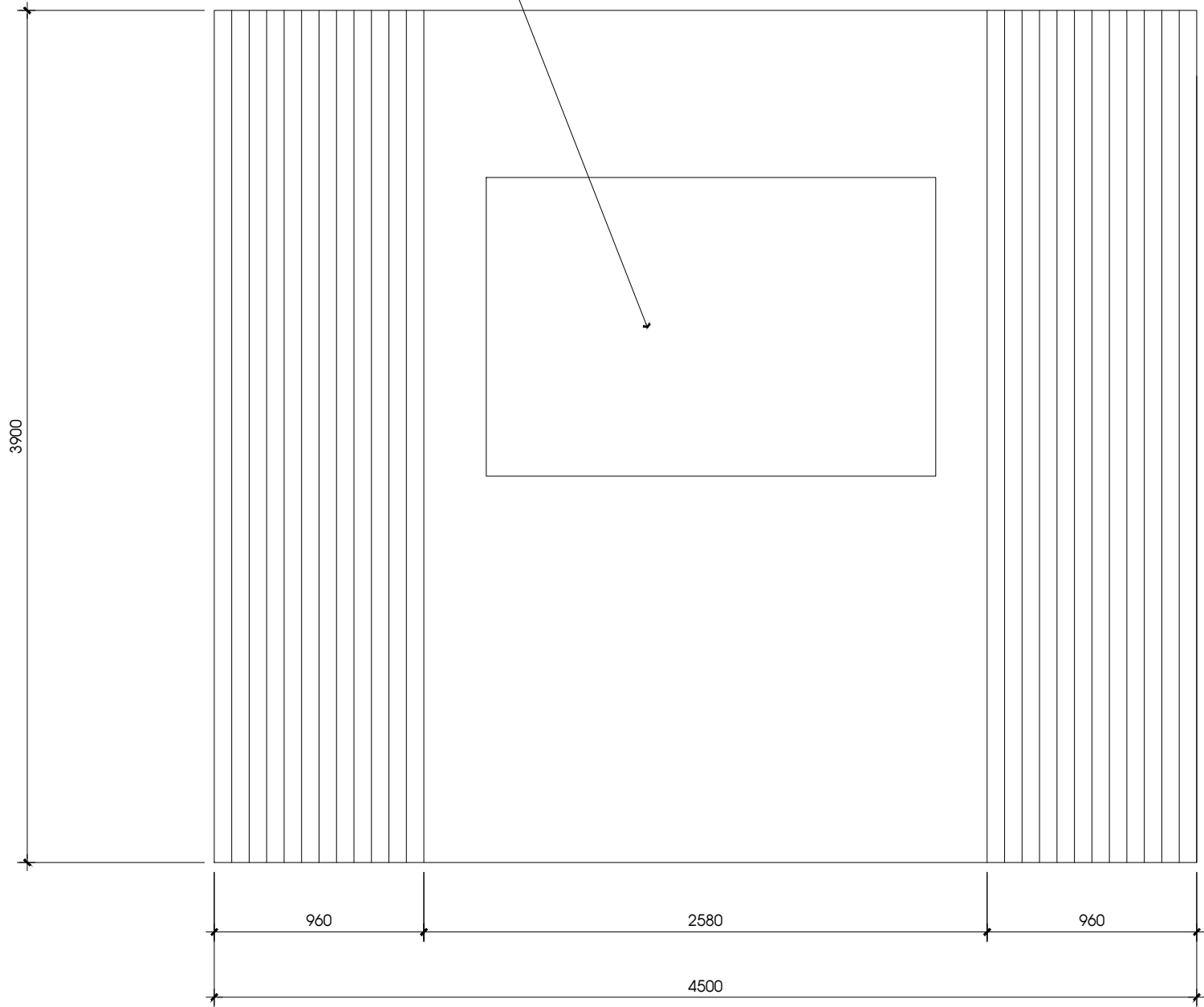
PHỐI CẢNH

BỌC ĐỆM MÀU NÂU CAM

KHUNG SẮT MÀU ĐEN

CHI TIẾT GHẾ SOFA 2

LOGO NGÔI NHÀ ÁNH DƯƠNG



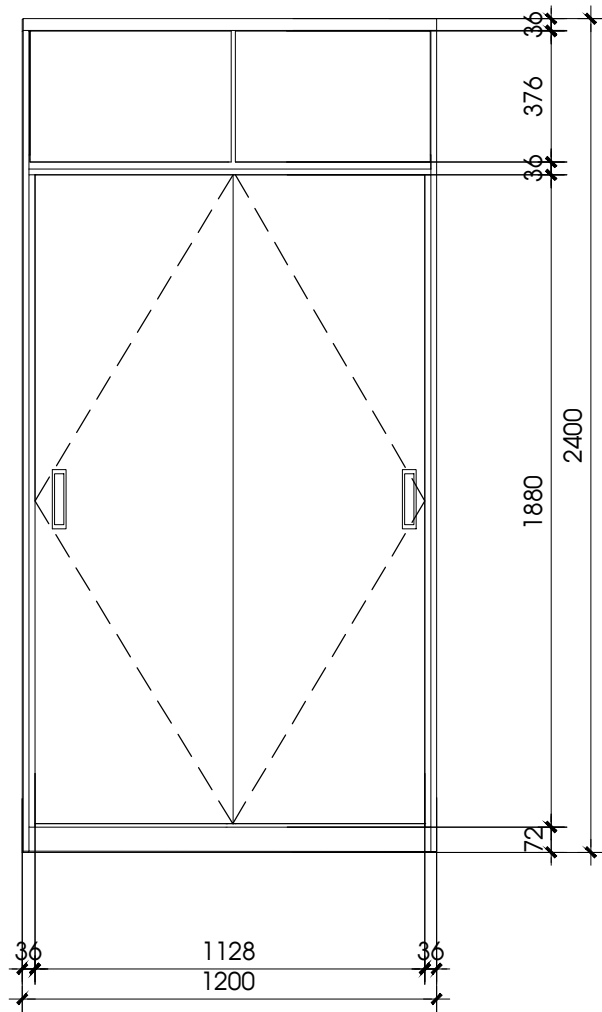
LAM GỖ NHỰA 80X80



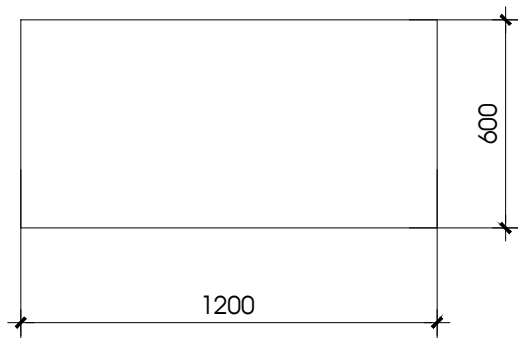
CHI TIẾT VÁCH

GHI CHÚ:

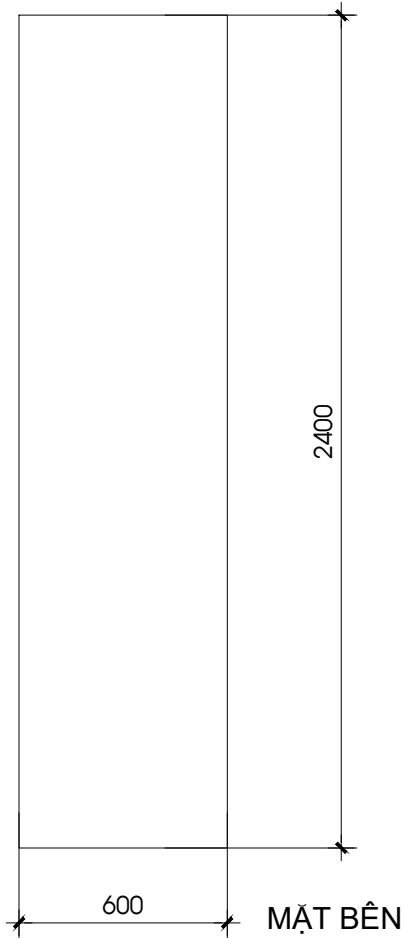
	HÌNH ẢNH



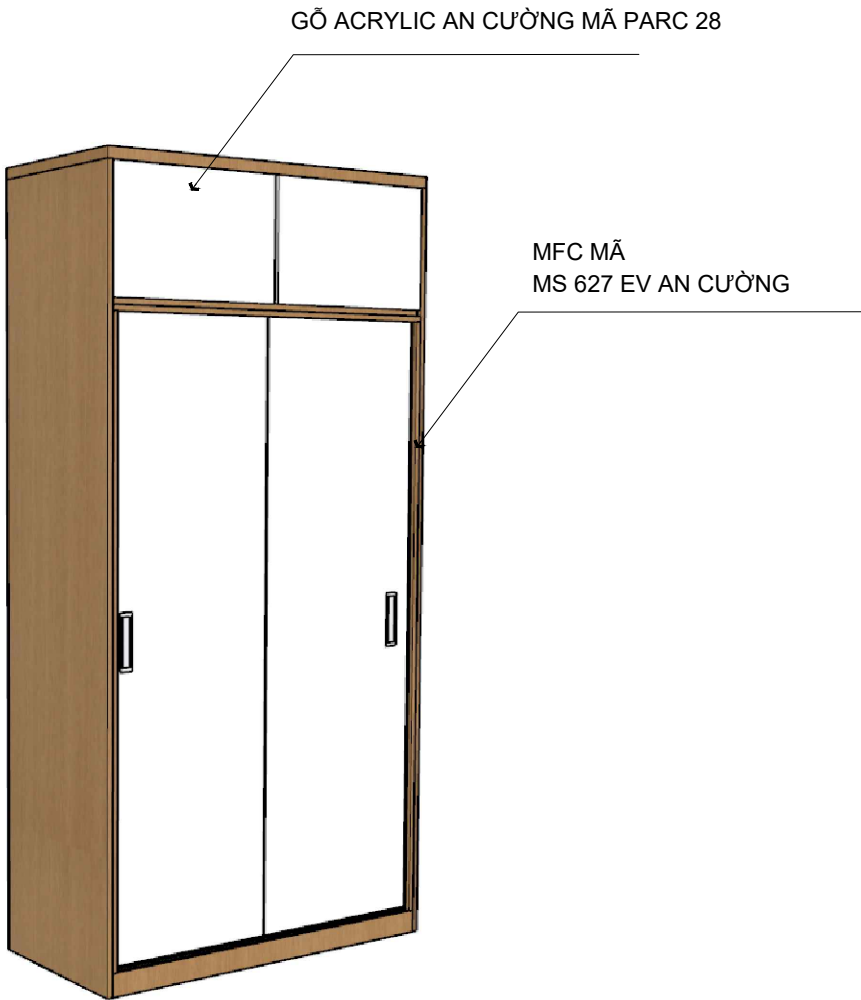
MẶT ĐỨNG



MẶT BẰNG



MẶT BÊN

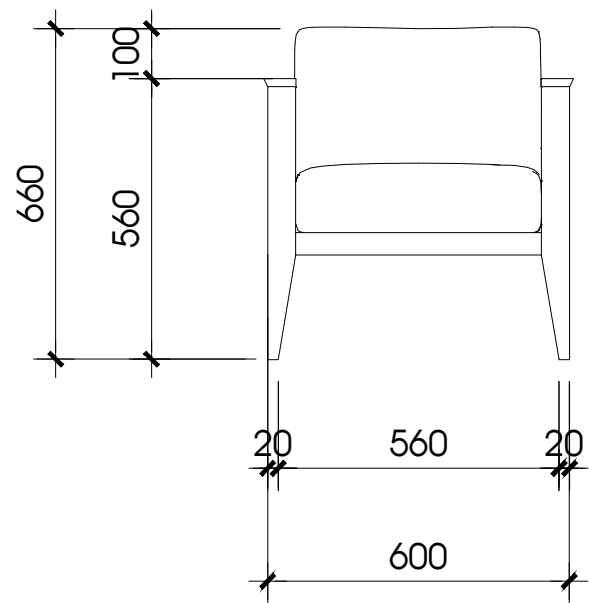


PHỐI CẢNH

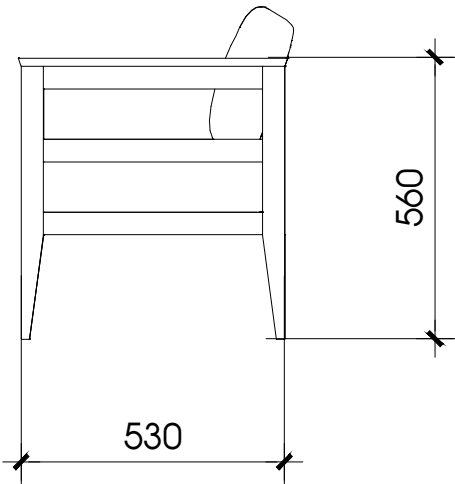
GHI CHÚ:

MÃ GỖ	HÌNH ẢNH
MFC MÃ MS 627 EV AN CƯỜNG	

CHI TIẾT TỦ QUẦN ÁO

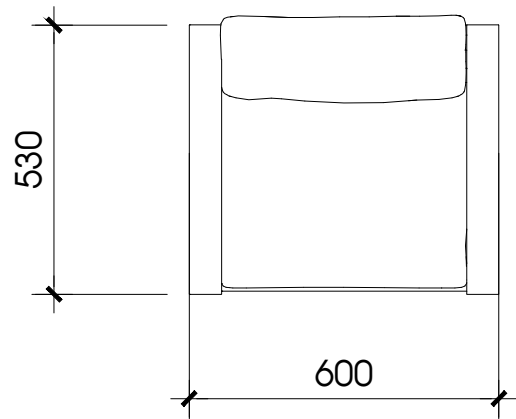


MẶT ĐỨNG



MẶT BÊN

BỌC ĐỆM MÀU NÂU CAM



MẶT BẰNG



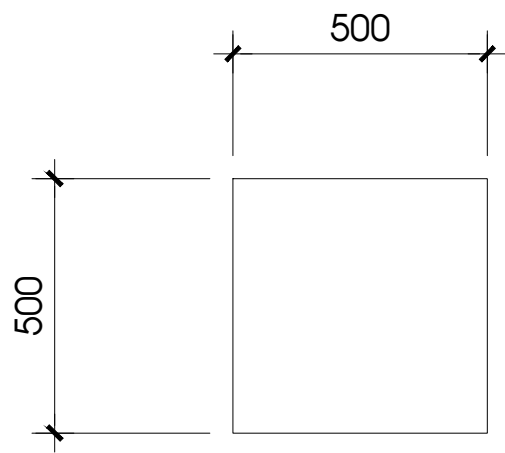
MFC MÃ MS 627 EV AN CƯỜNG

PHỐI CẢNH

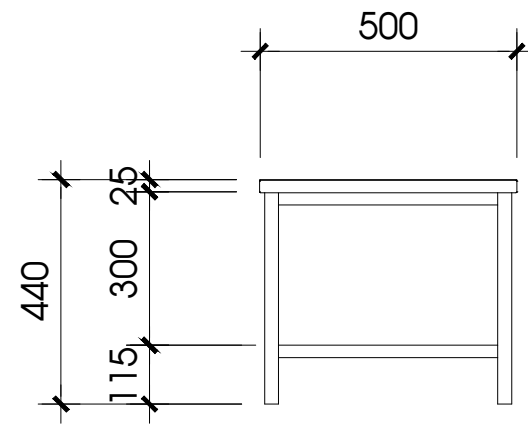
GHI CHÚ:

MÃ GỖ	HÌNH ẢNH
MFC MÃ MS 627 EV AN CƯỜNG	

CHI TIẾT GHẾ BÀN TRÀ



MẶT BẰNG



MẶT ĐỨNG



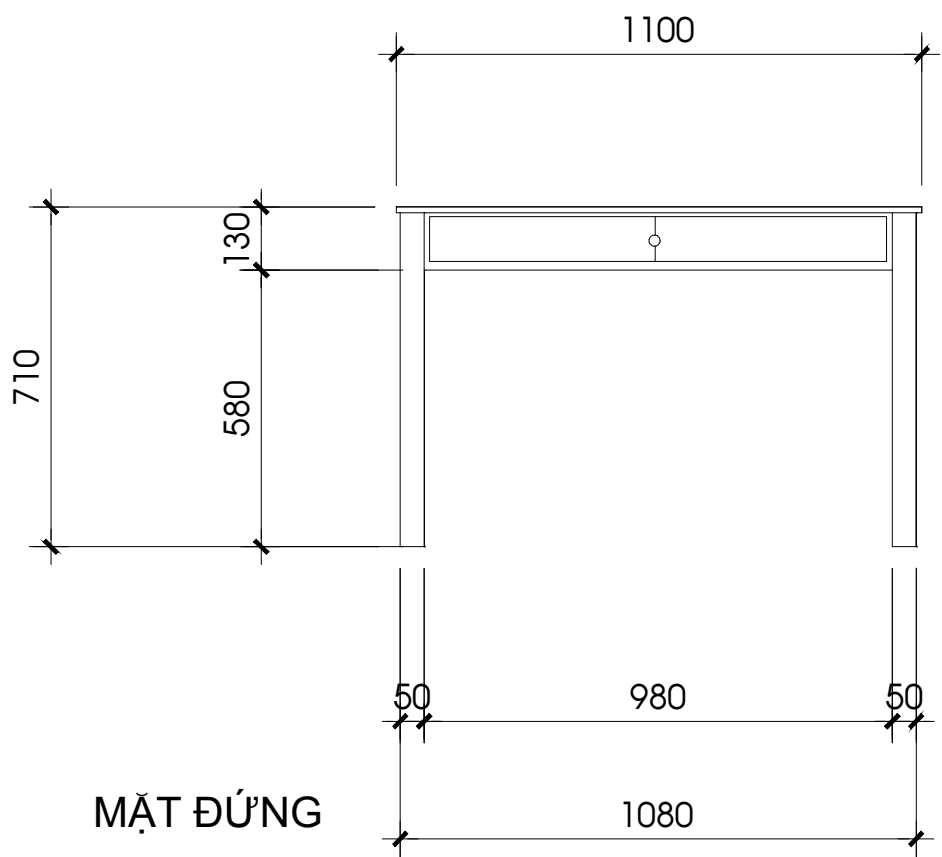
PHỐI CẢNH

MFC MÃ
MS 627 EV AN CƯỜNG

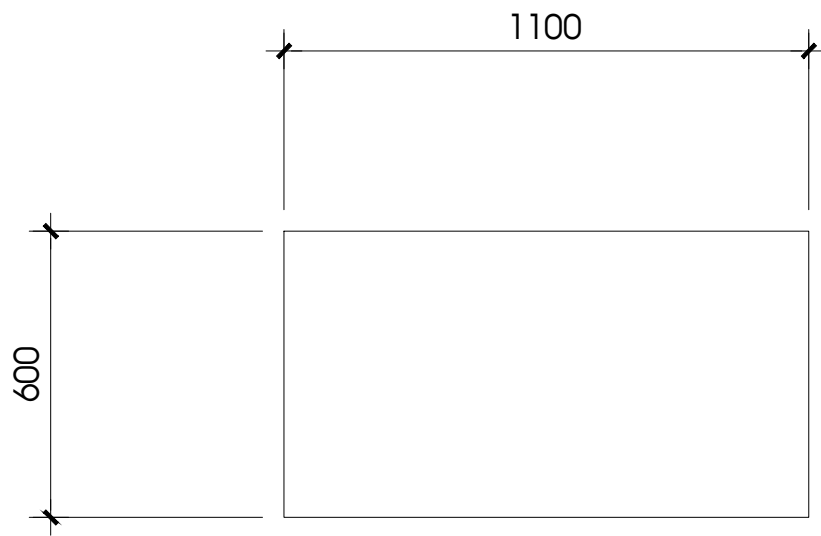
CHI TIẾT BÀN TRÀ

GHI CHÚ:

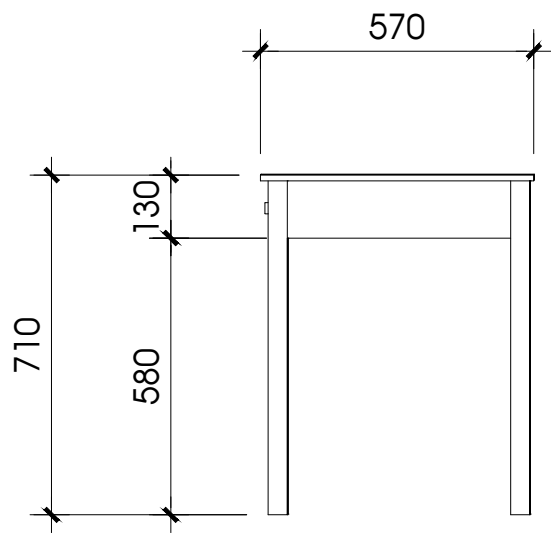
MÃ GỖ	HÌNH ẢNH
MFC MÃ MS 627 EV AN CƯỜNG	



MẶT ĐỨNG



MẶT BẰNG



MẶT BÊN

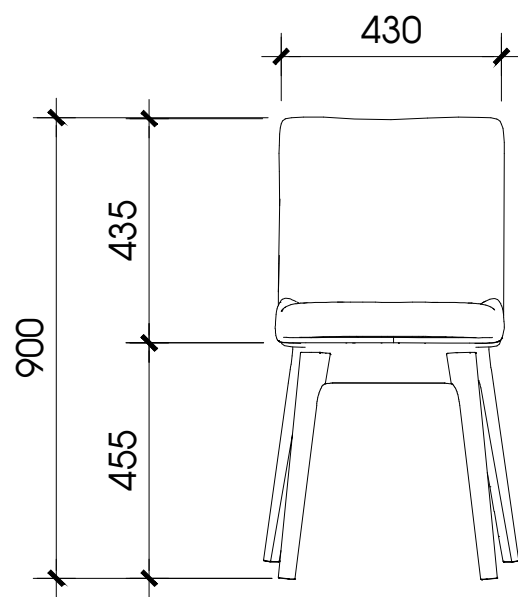
MFC MÃ
MS 627 EV AN CƯỜNG



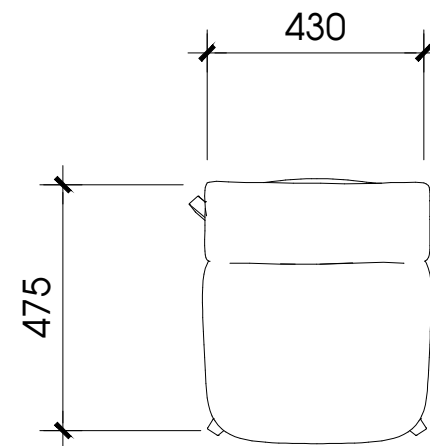
GHI CHÚ:

MÃ GỖ	HÌNH ẢNH
MFC MÃ MS 627 EV AN CƯỜNG	

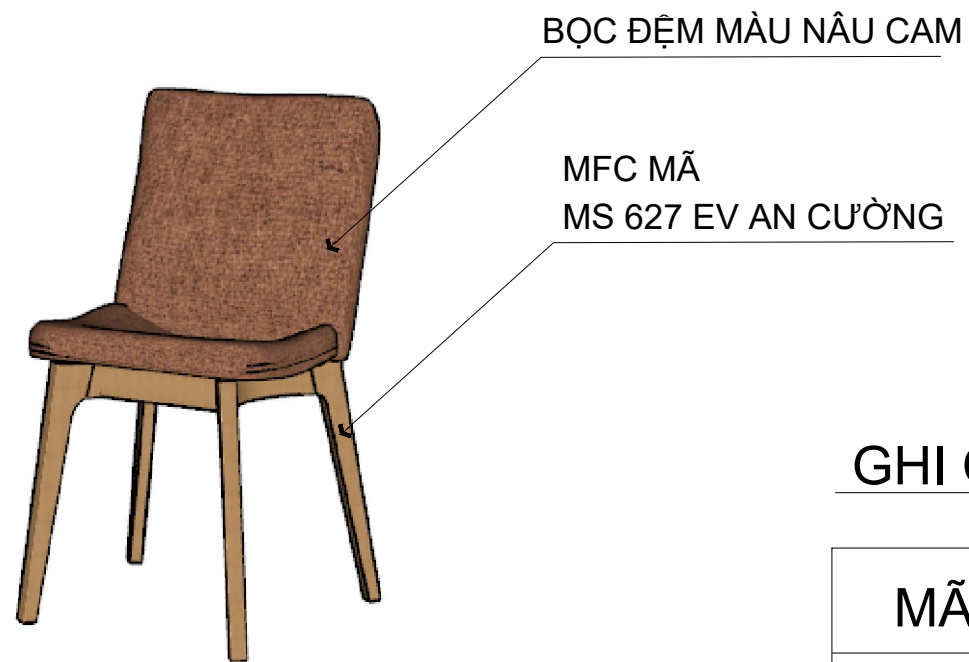
CHI TIẾT BÀN HỌC PHÒNG TẠM LÁNH



MẶT ĐỨNG



MẶT BẰNG

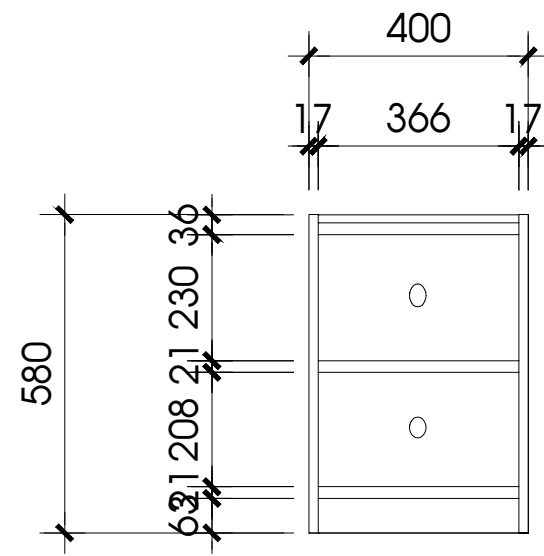


PHỐI CẢNH

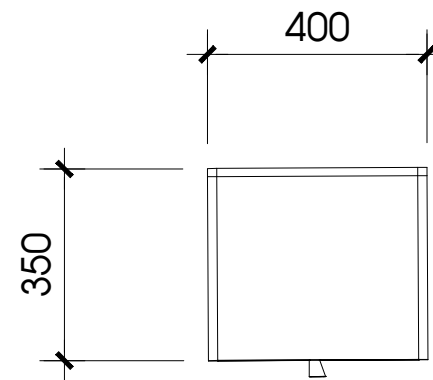
CHI TIẾT GHẾ HỌC

GHI CHÚ:

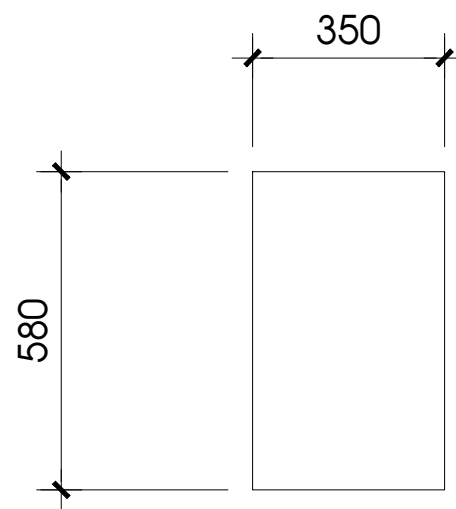
MÃ GỖ	HÌNH ẢNH
MFC MÃ MS 627 EV AN CƯỜNG	



MẶT ĐỨNG



MẶT BẰNG



MẶT BÊN




MFC MÃ
MS 627 EV AN CƯỜNG

PHỐI CẢNH

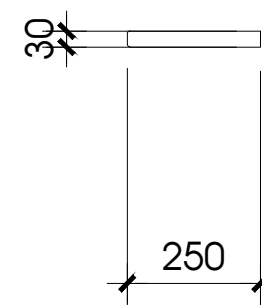
GHI CHÚ:

MÃ GỖ	HÌNH ẢNH
MFC MÃ MS 627 EV AN CƯỜNG	


CHI TIẾT TỦ ĐẦU GIƯỜNG



MẶT BẰNG



MẶT BÊN

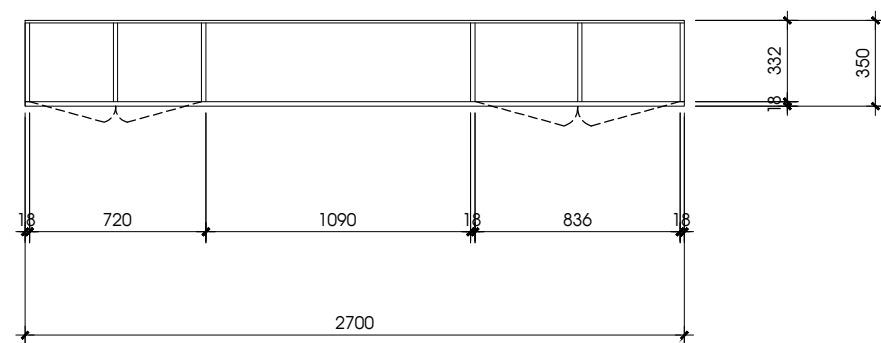


PHỐI CẢNH

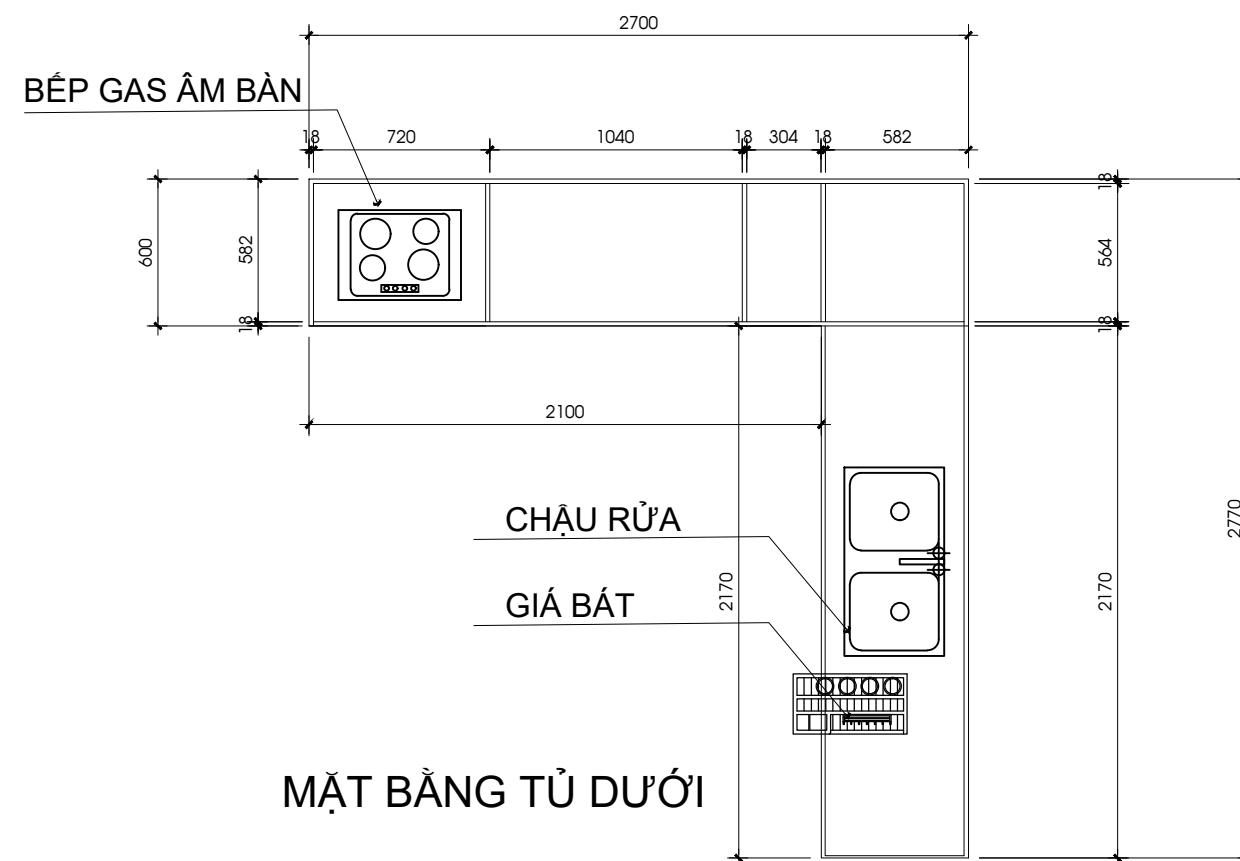
GHI CHÚ:

MÃ GỖ	HÌNH ẢNH
MFC MÃ MS 627 EV AN CƯỜNG	

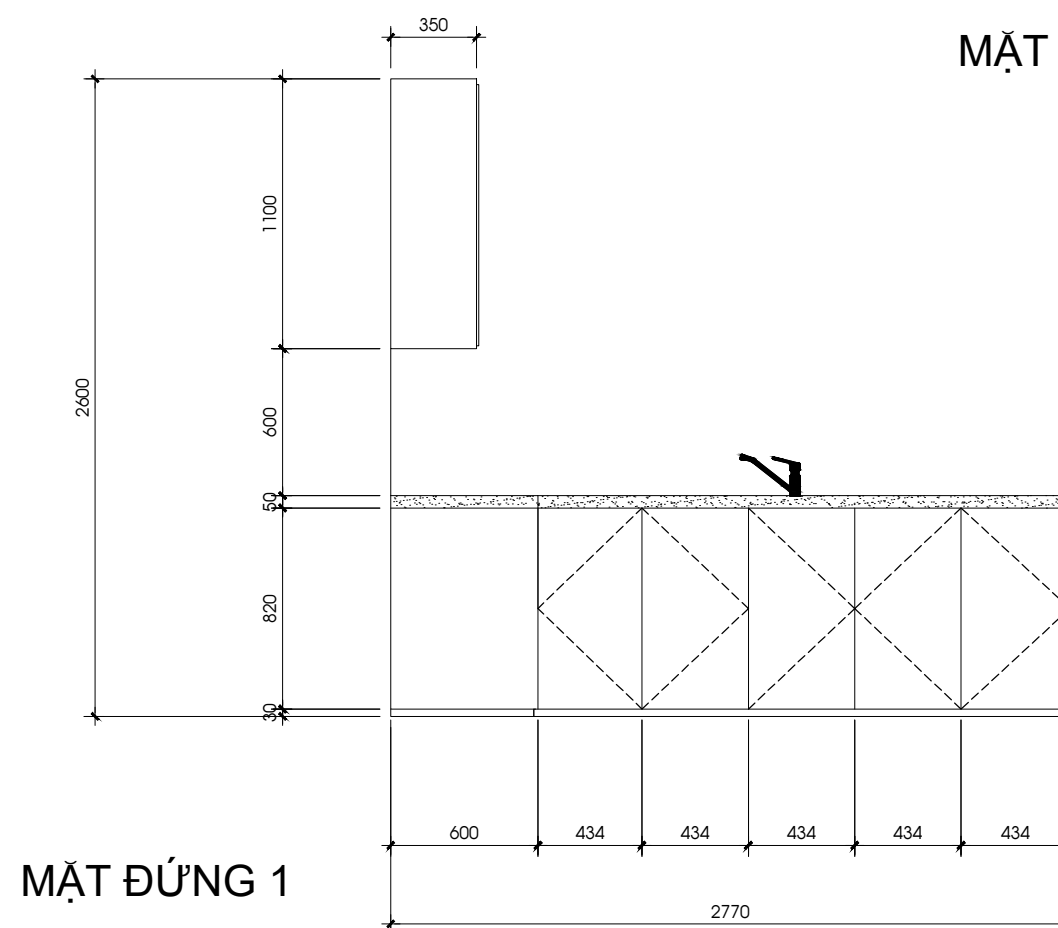
CHI TIẾT ĐỘT GỖ TRANG TRÍ



MẶT BẰNG TỦ TRÊN

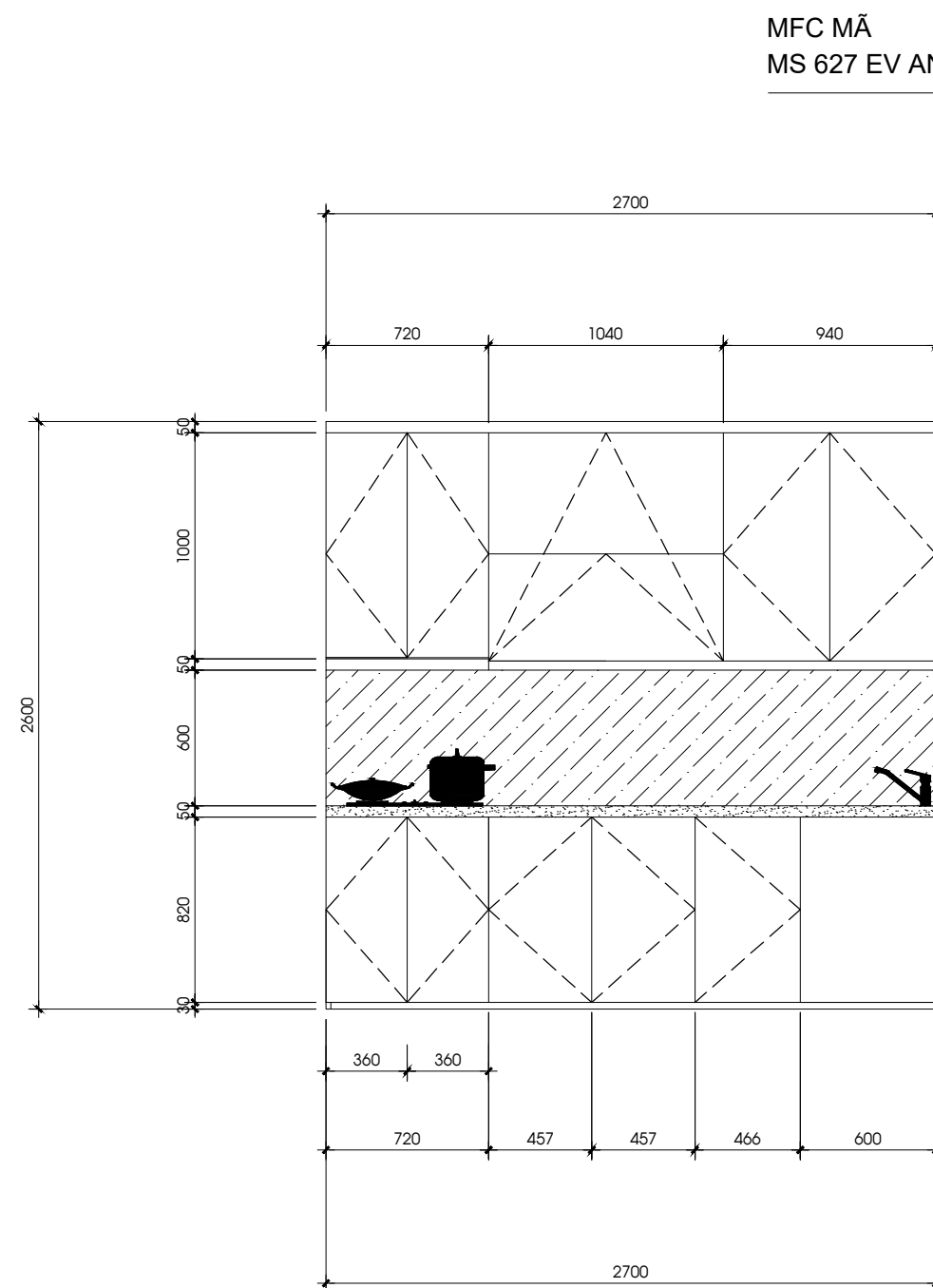


MẶT BẰNG TỦ DƯỚI



MẶT ĐỨNG 1

CHI TIẾT BẾP 1



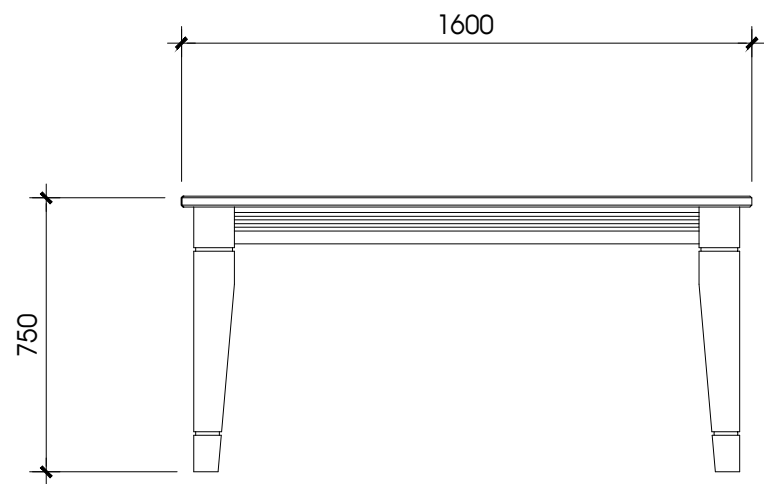
MẶT ĐỨNG 2



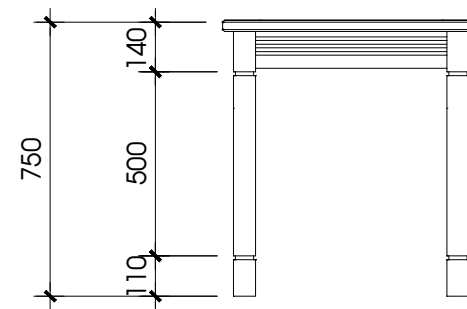
CHI TIẾT BẾP 2

GHI CHÚ:

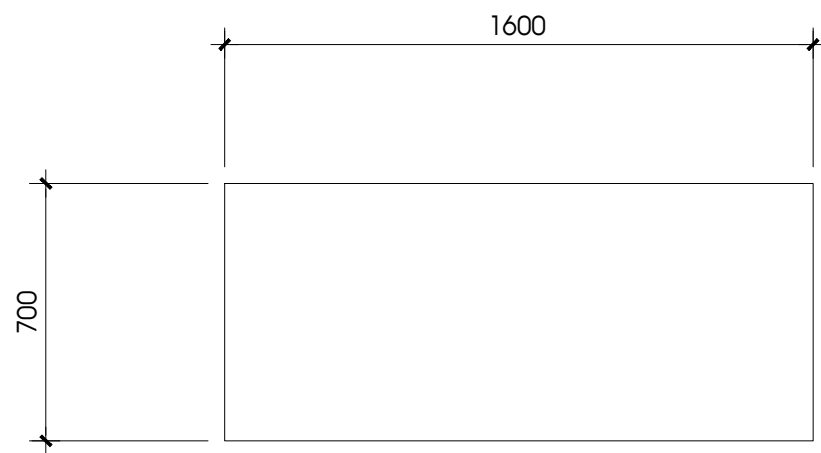
MÃ GỖ	HÌNH ẢNH
MFC MÃ MS 627 EV AN CƯỜNG	



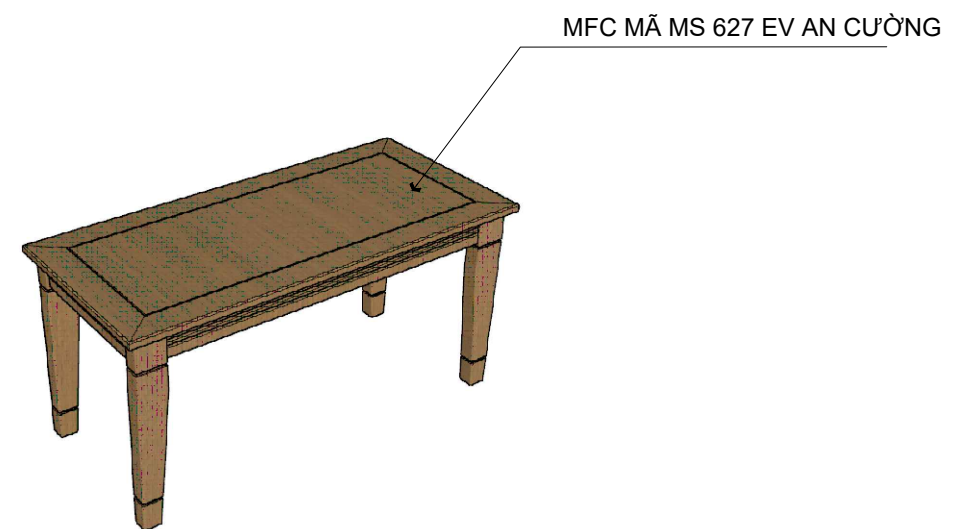
MẶT ĐỨNG



MẶT BÊN



MẶT BẰNG

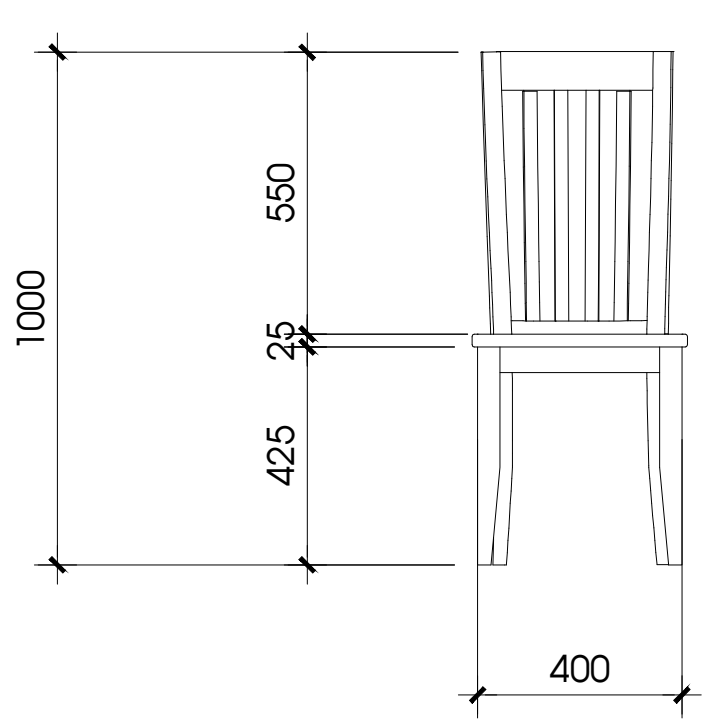


PHỐI CẢNH

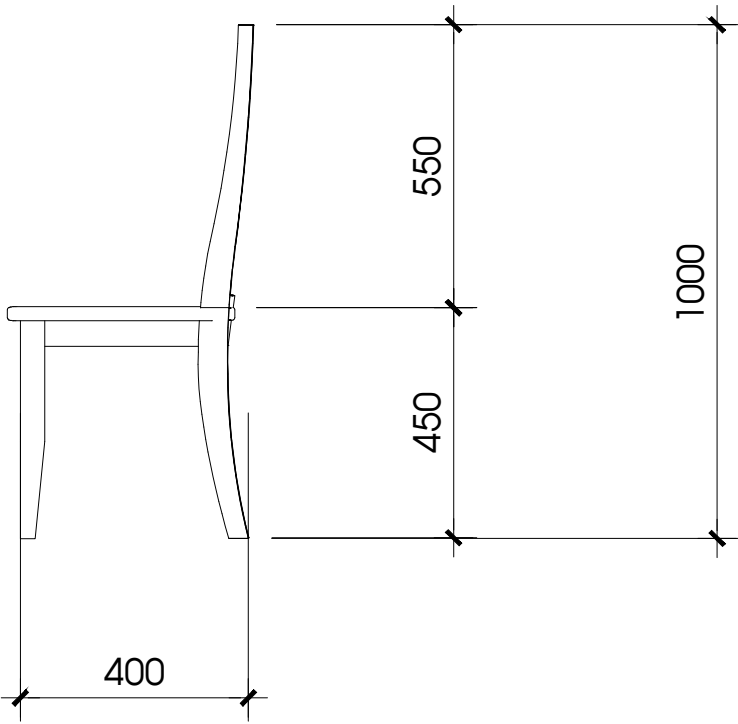
CHI TIẾT BÀN ĂN

GHI CHÚ:

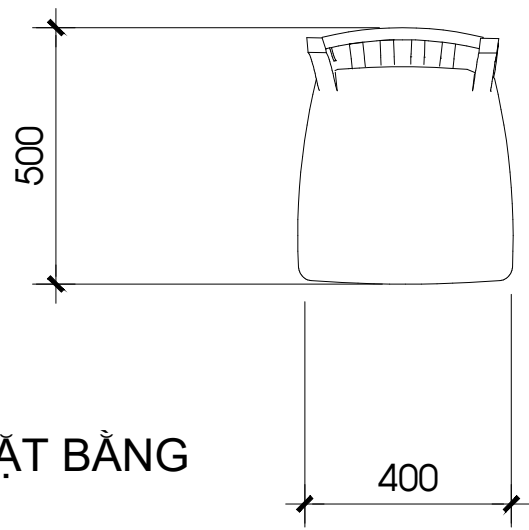
MÃ GỖ	HÌNH ẢNH
MFC MÃ MS 627 EV AN CƯỜNG	



MẶT ĐỨNG

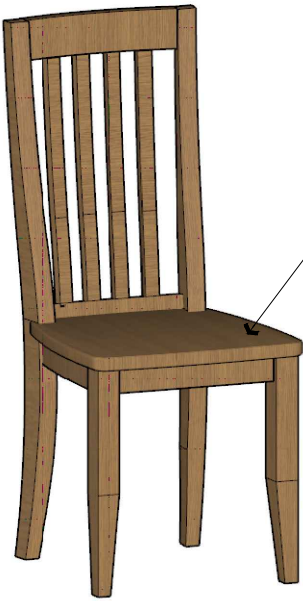


MẶT BÊN



MẶT BẰNG

PHỐI CẢNH

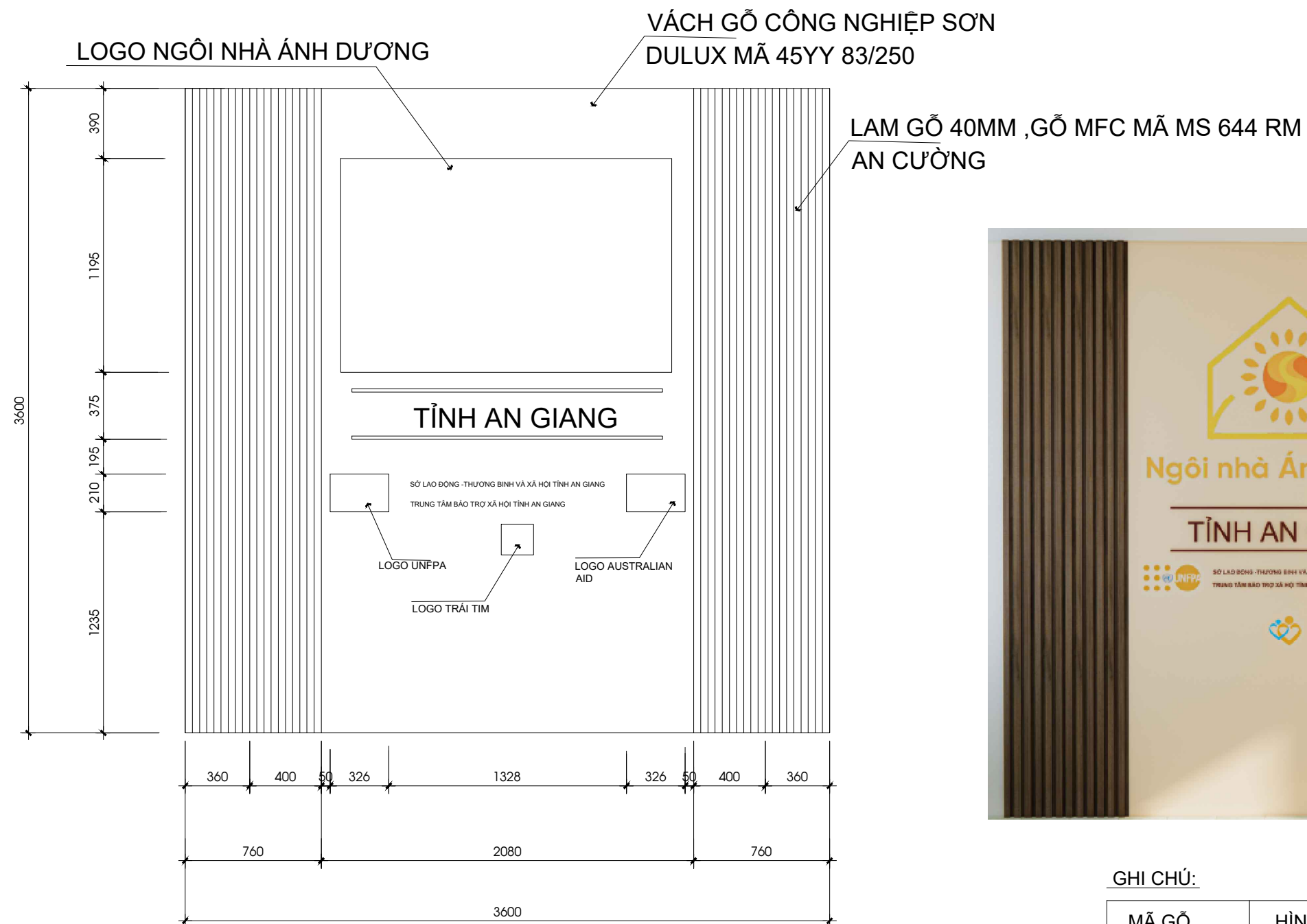


MFC MÃ MS 627 EV AN CƯỜNG

CHI TIẾT GHẾ BÀN ĂN

GHI CHÚ:

MÃ GỖ	HÌNH ẢNH
MFC MÃ MS 627 EV AN CƯỜNG	



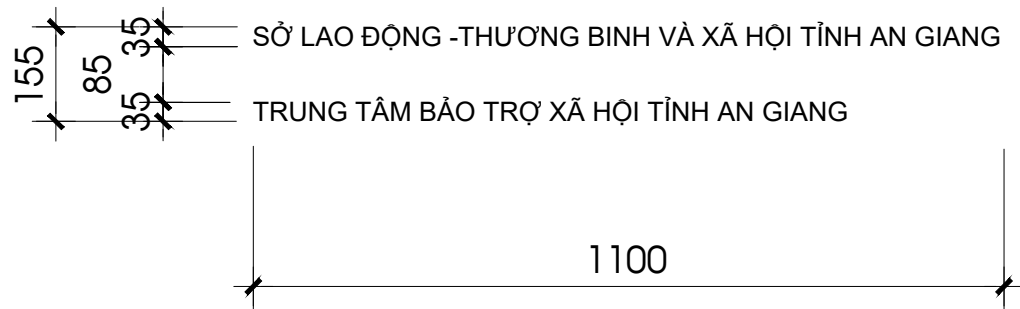
GHI CHÚ:

MÃ GỖ	HÌNH ẢNH
MFC MÃ MS 644 RM AN CƯỜNG	
MÃ SƠN	HÌNH ẢNH
SƠN DULUX MÃ 45YY 83/250	

CHI TIẾT VÁCH



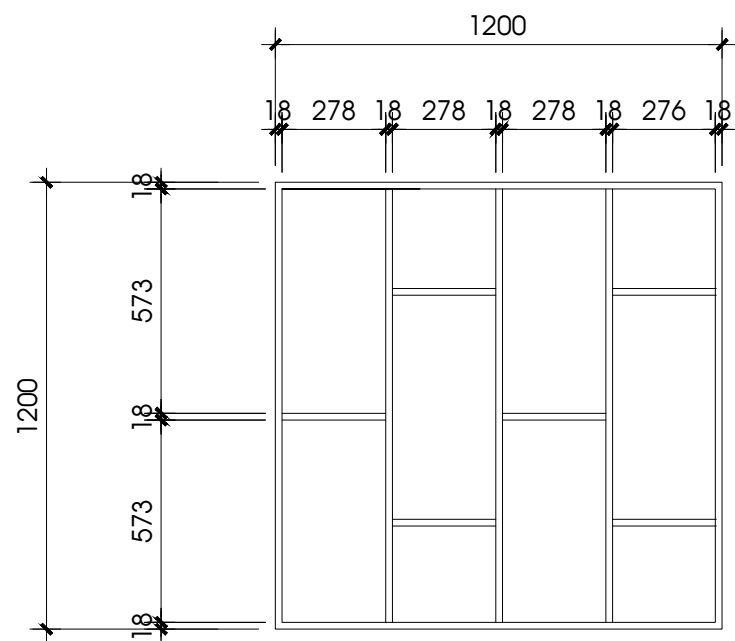
GHI CHÚ: FONT CHỮ ARIAL DÀY 10MM,SƠN MÀU ĐỎ.



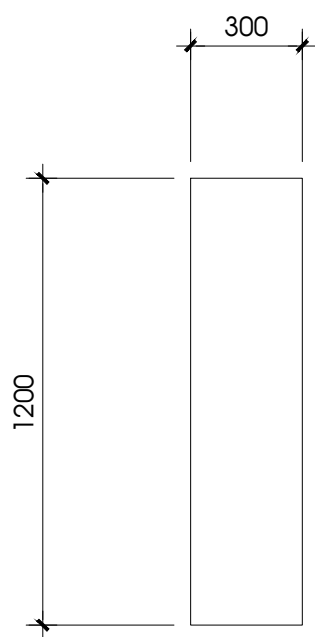
GHI CHÚ: FONT CHỮ ARIAL DÀY 8MM,SƠN MÀU ĐỎ.

CHI TIẾT CHỮ


MÃ SƠN	HÌNH ẢNH
SƠN DULUX MÃ 10YR 15/500	



MẶT ĐỨNG



MẶT BÊN



MẶT BẰNG

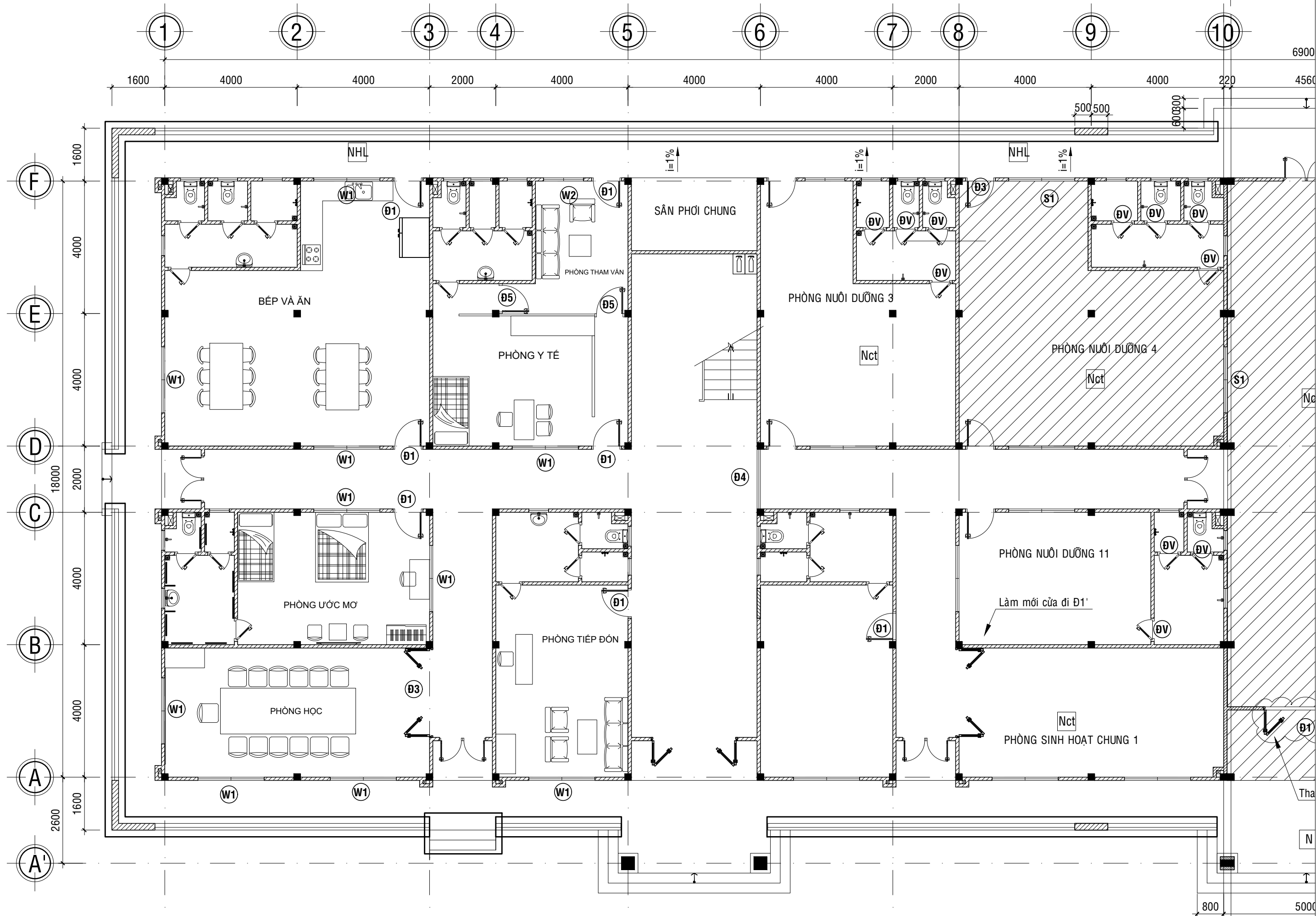


PHỐI CẢNH

GHI CHÚ:

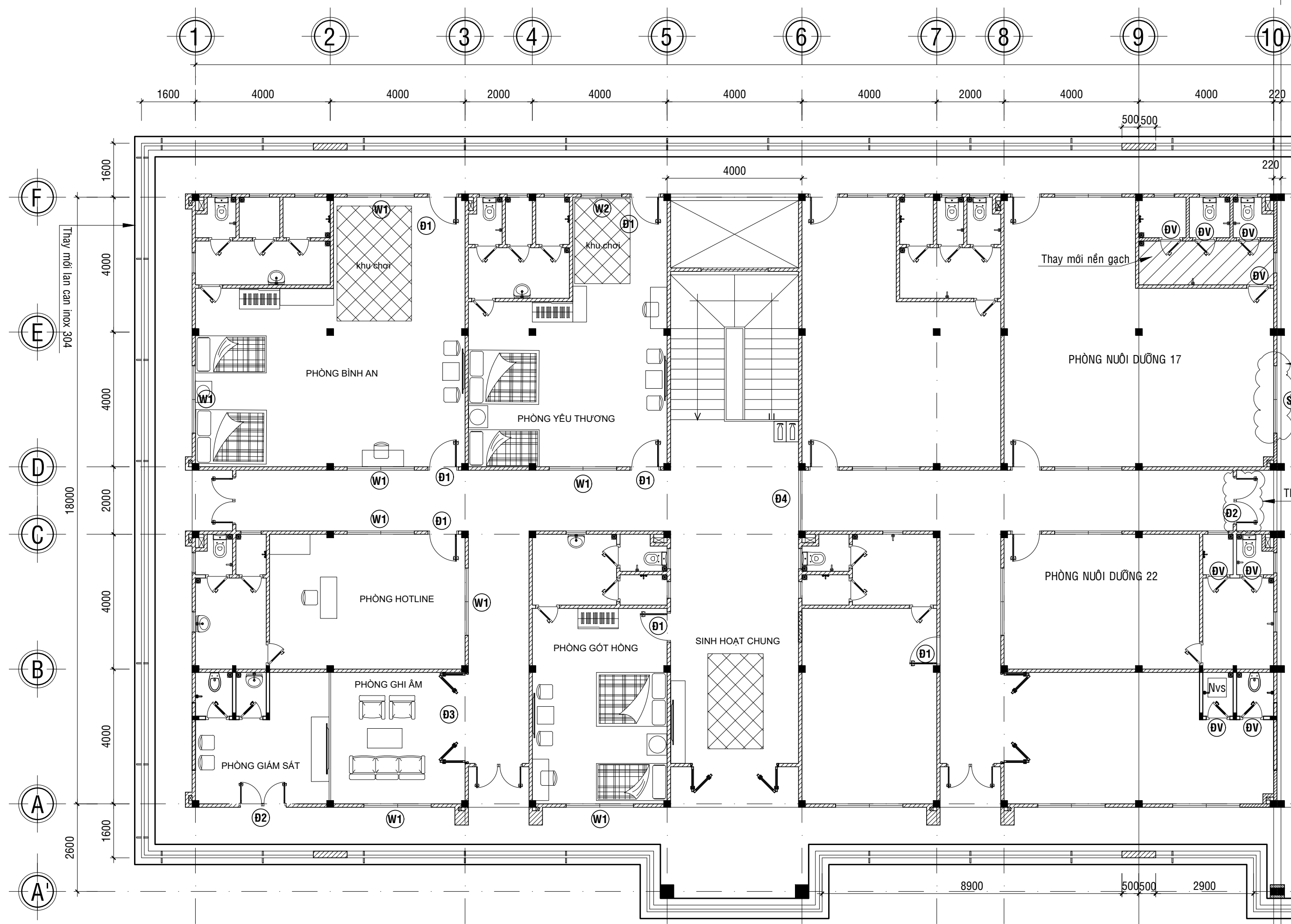
MÃ GỖ	HÌNH ẢNH
MFC MÃ MS 627 EV AN CƯỜNG	

CHI TIẾT KỆ SÁCH KHU SINH HOẠT CHUNG



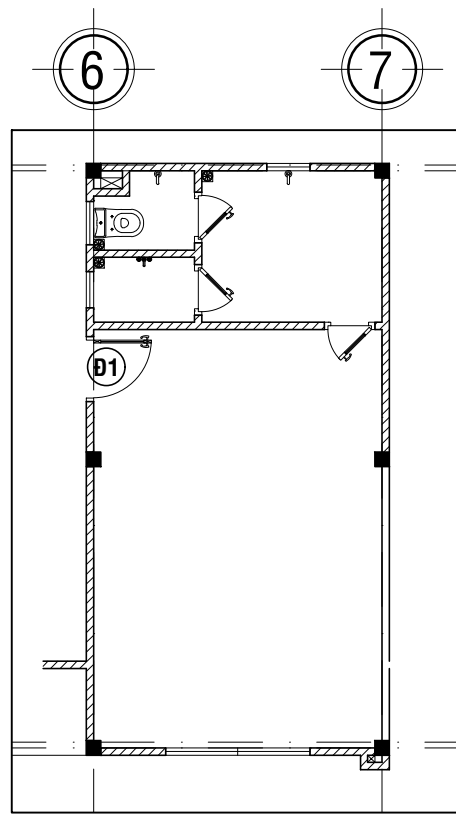
MẶT BẰNG TẦNG 1 (CẢI TẠO)

TỈ LỆ : 1/100

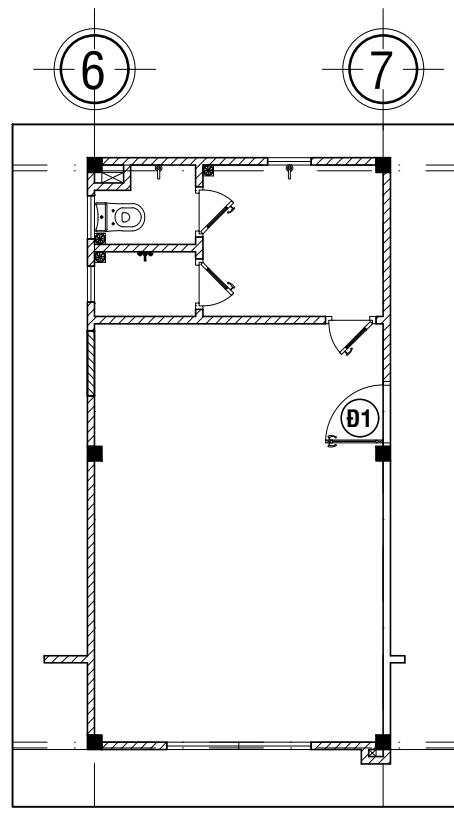


MẶT BẰNG TẦNG 2 (CẢI TẠO)

TỈ LỆ : 1/100

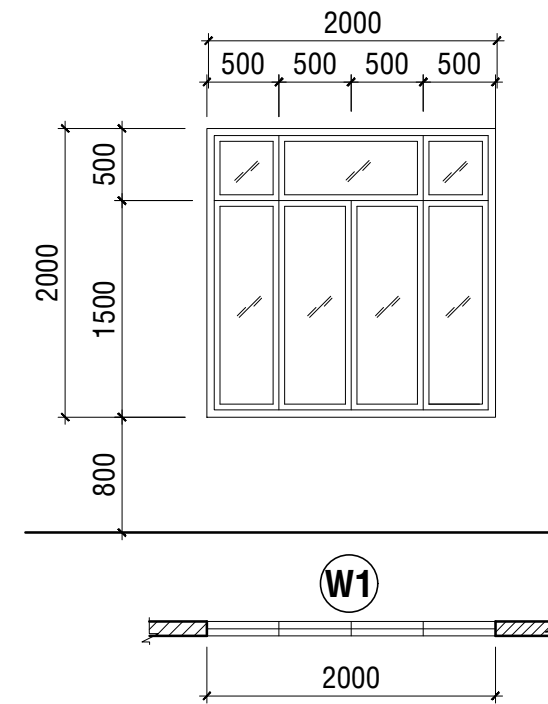


HIỆN TRẠNG

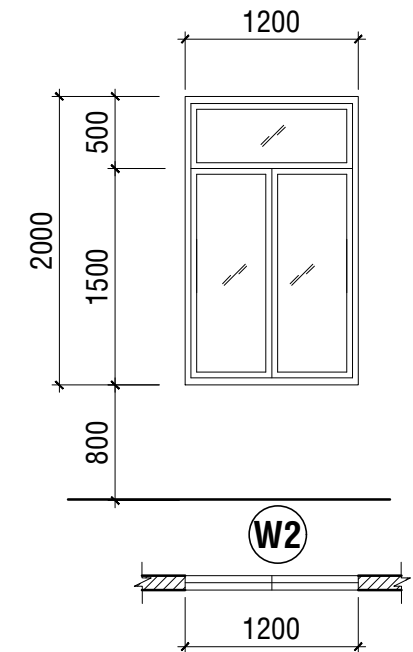


CẢI TẠO

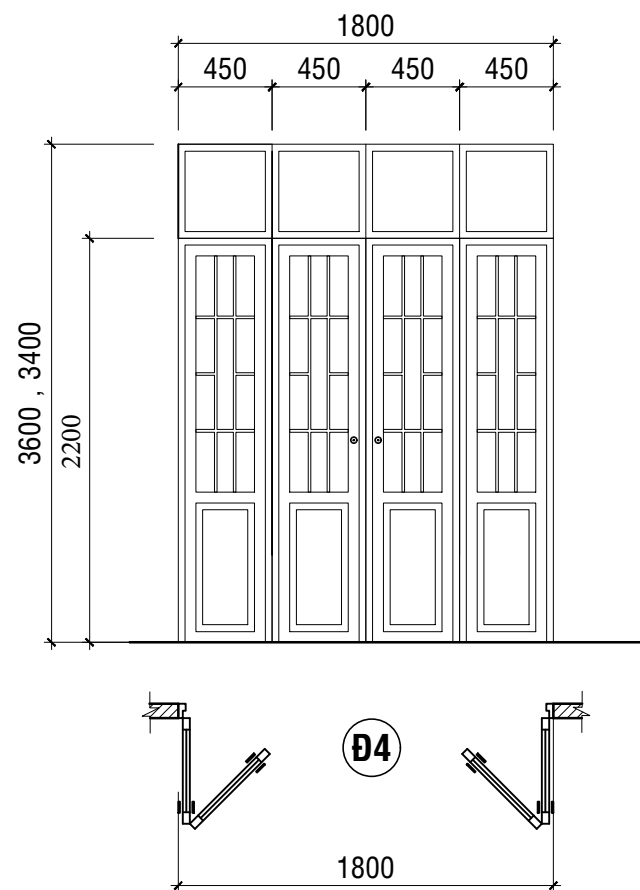
CHI TIẾT THAY CỬA KHU VỰC SẢNH



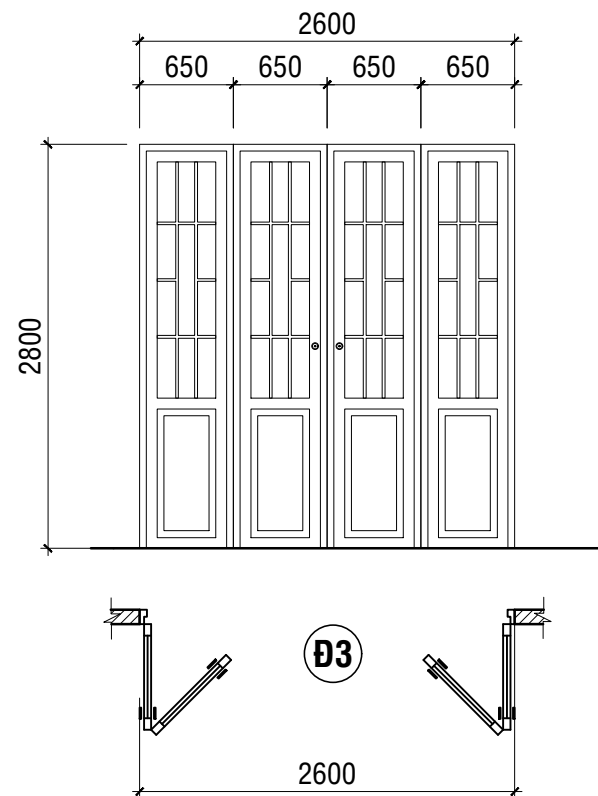
CỬA SỔ W1



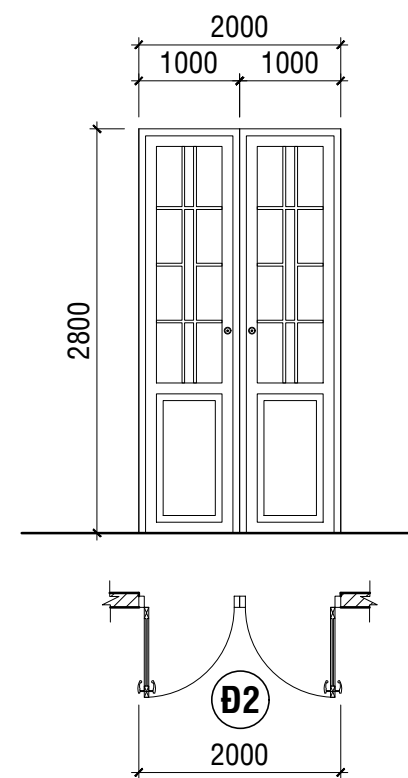
CỬA SỔ W2



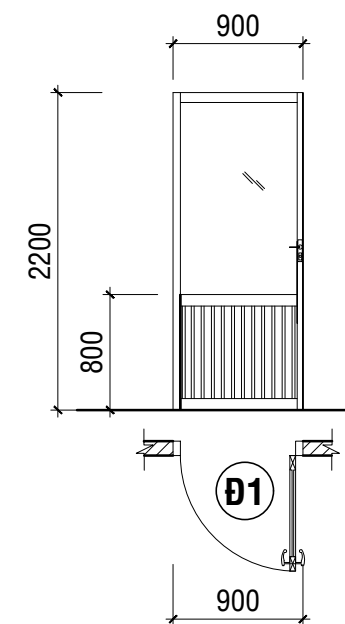
CỬA ĐI Đ4



CỬA ĐI Đ3



CỬA ĐI Đ2



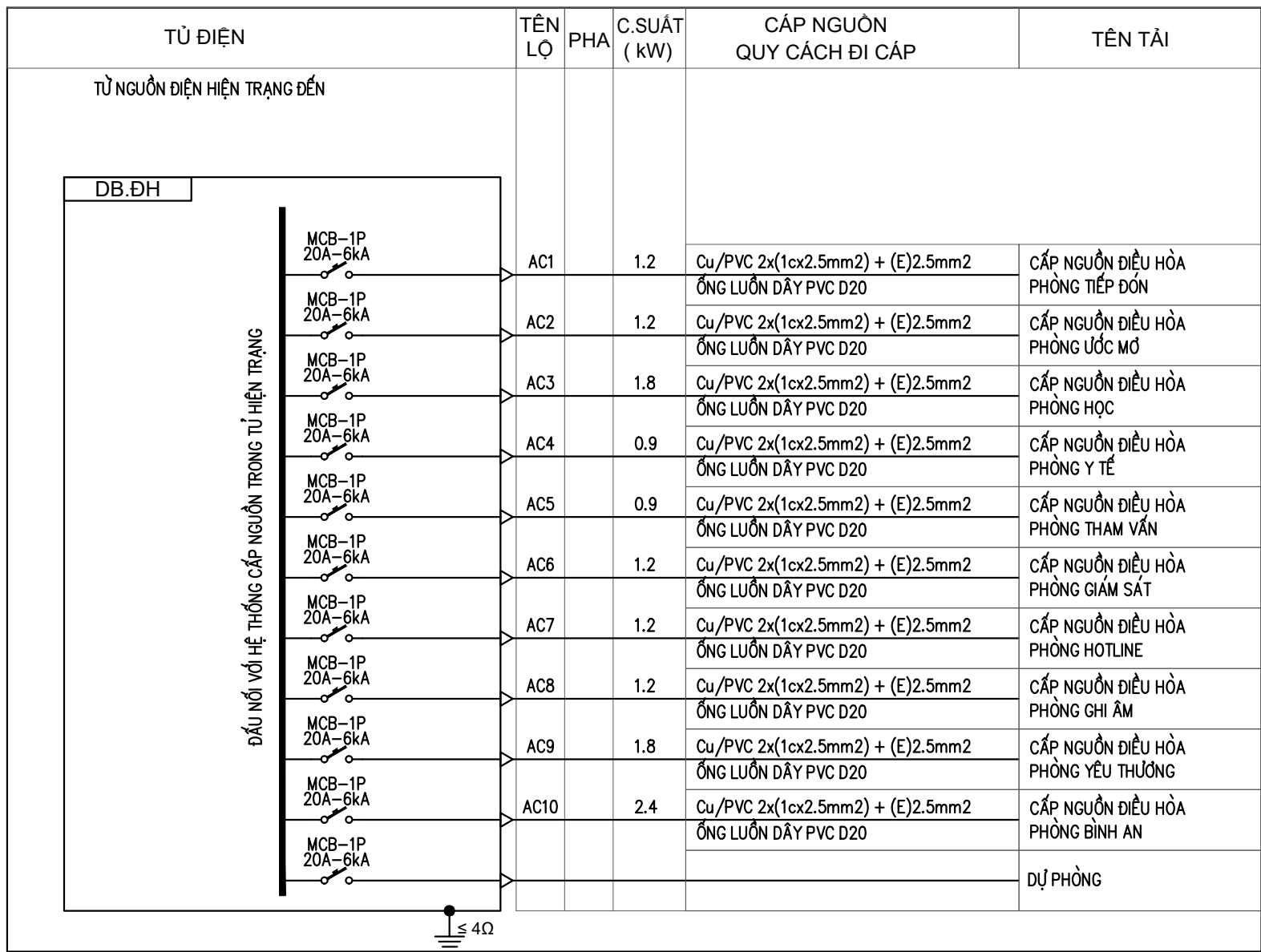
CỬA ĐI Đ1

PHẦN BẢN VẼ CẢI TẠO ĐIỀU HÒA

[illegible]

SƠ ĐỒ NGUYÊN LÝ CẤP NGUỒN

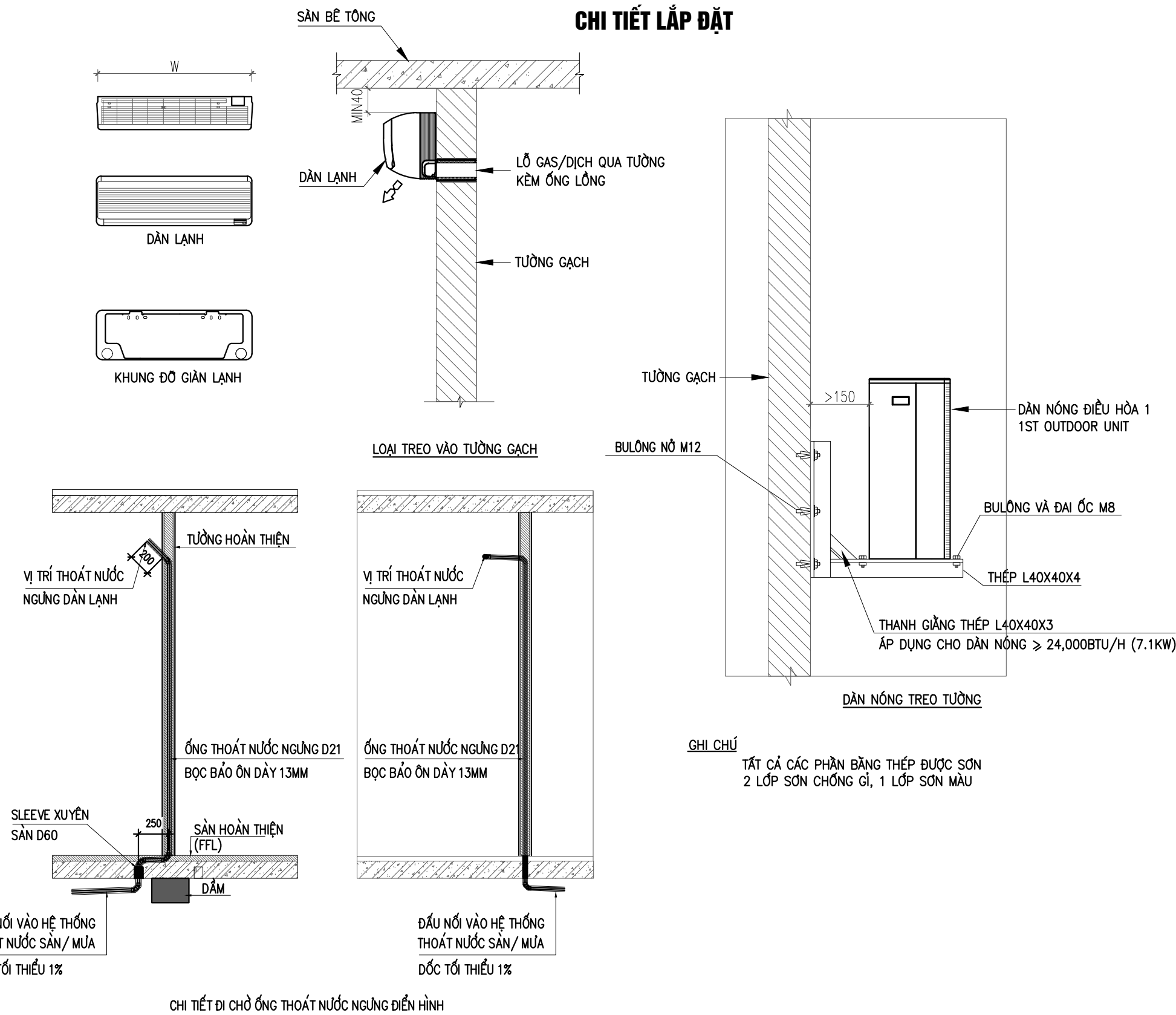
SỞ ĐỒ NGUYÊN LÝ TỦ ĐIỆN CẤP NGUỒN ĐIỀU HÒA TỪ TỦ CẤP NGUỒN HIỆN TRẠNG



GHỊ CHÚ :

- KỊCH THUỘC TỰ CHỊ MANG TÍNH ĐỊNH HƯỚNG
- KỊCH THUỘC TỰ CÓ THỂ THAY ĐỔI THEO THIẾT BỊ THỰC TẾ ĐẶT MUA
- TRƯỚC KHI CHẾ TẠO TỰ CẦN KIỂM TRA KHỚP NỐI CÔNG SUẤT THIẾT BỊ THỰC TẾ
- CÁP CHU CHÁY LẠ LOẠI CÁP CHU CHÁY Ở NHIỆT ĐỘ 950 ĐỘ TRONG 180 PHÚT
- YÊU CẦU TẮT CÁP THIẾT BỊ ĐIỆN NHƯ ĐÈO CỎ, BIẾN TẦN...vv, CẦN ĐAM BẢO
- TỪNG ĐIỀU SẴNG SỐNG LẠI TUẦN TỰ ĐỀU QUỲ DINH CỦA ĐIỆN LỰC VIỆT NAM

CHI TIẾT LẮP ĐẶT



THỐNG KÊ KHỐI LƯỢNG

HẠNG MỤC: HỆ THỐNG ĐIỆN ĐỘNG LỰC

PHẦN VIỆC:

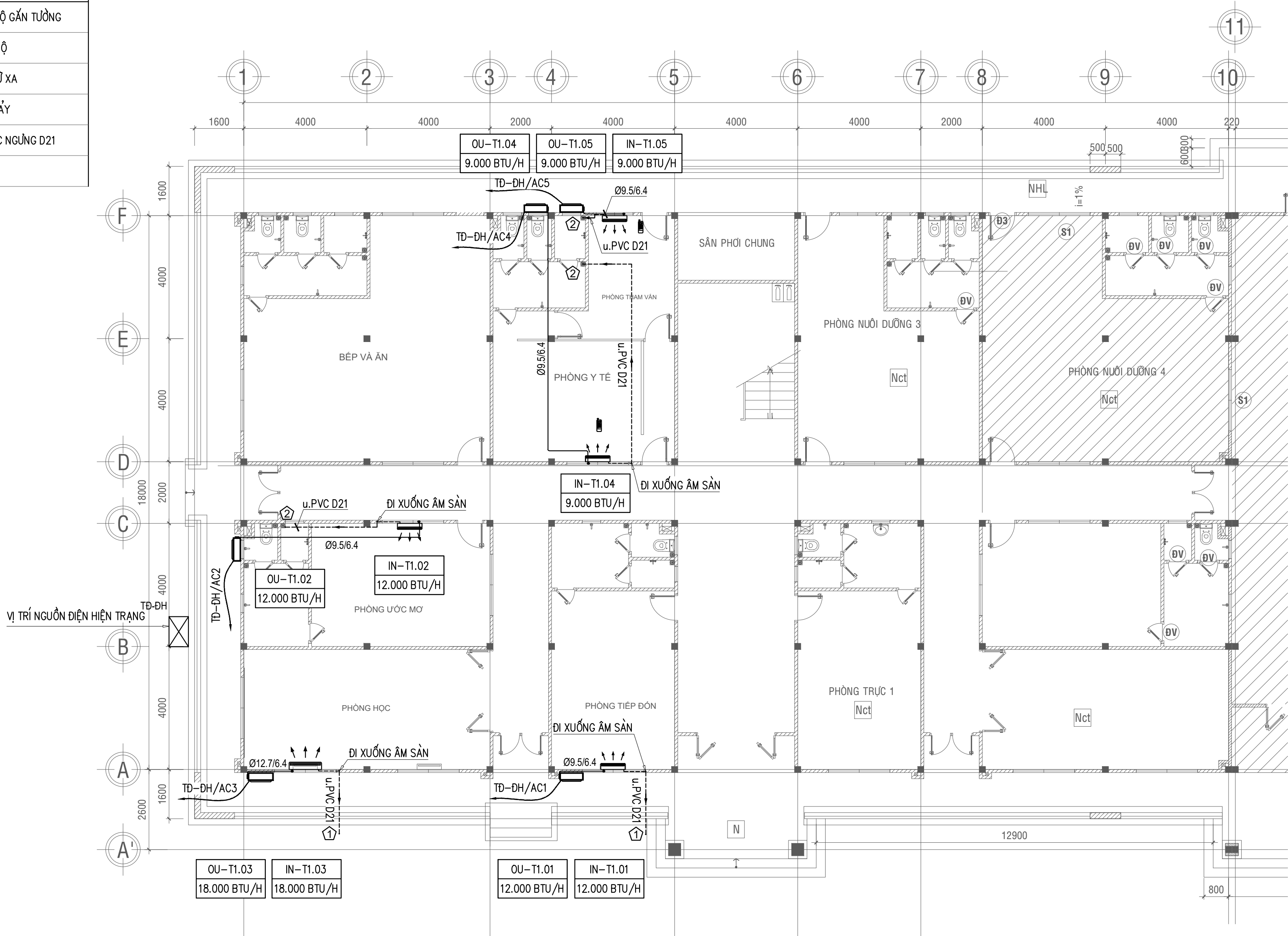
Stt	Nội dung	Đơn vị	Khối lượng
1	Tủ điện tổng - Hiện trạng	Tủ	1
	MCB- 1P-20A-6KA	Cái	1
	Phụ kiện tủ	Lô	1

HẠNG MỤC: HỆ THỐNG ĐIỆN ĐỘNG LỰC

PHẦN VIỆC:

Stt	Nội dung	Đơn vị	Khoảng	Ghi chú
			Lưu lượng	
I	ĐIỀU HÒA THÔNG GIÓ			
	Điều hòa cục bộ gắn tường 9.000btu/h 220V-50Hz	Bộ	2	
	Điều hòa cục bộ gắn tường 12.000btu/h 220V-50Hz	Bộ	5	
	Điều hòa cục bộ gắn tường 18.000btu/h 220V-50Hz	Bộ	2	
	Điều hòa cục bộ gắn tường 24.000btu/h 220V-50Hz	Bộ	1	
	Ống gas D15.9/6,4 kèm bảo ôn dày 13mm	m	5	
	Ống gas D12.7/6,4 kèm bảo ôn dày 13mm	m	10	
	Ống gas D9.5/6,4 kèm bảo ôn dày 13mm	m	50	
	Thoát nước ngưng uPVC D21 Calss 1	m	80	
	Cút uPVC D21	m	30	
	Dây Cu/PVC 2x(1c x2.5mm2)+(E)2.5mm2	m	250	
	Dây điều khiển + tín hiệu Cu/PVC 2c x1.5mm2	m	65	
	Bộ điều khiển gắn tường (theo máy)	m	11	
	Ty treo, giá đỡ	Lô	1	
	Vật tư phụ	Lô	1	

KÝ HIỆU	TÊN THIẾT BỊ
	DÀN LẠNH CỤC BỘ GẮN TƯỜNG
	DÀN NÓNG CỤC BỘ
	BỘ ĐIỀU KHIỂN TỪ XA
	HƯỚNG DÒNG CHẢY
	ỐNG THOÁT NƯỚC NGỪNG D21
	ỐNG GAS



GHI CHÚ:

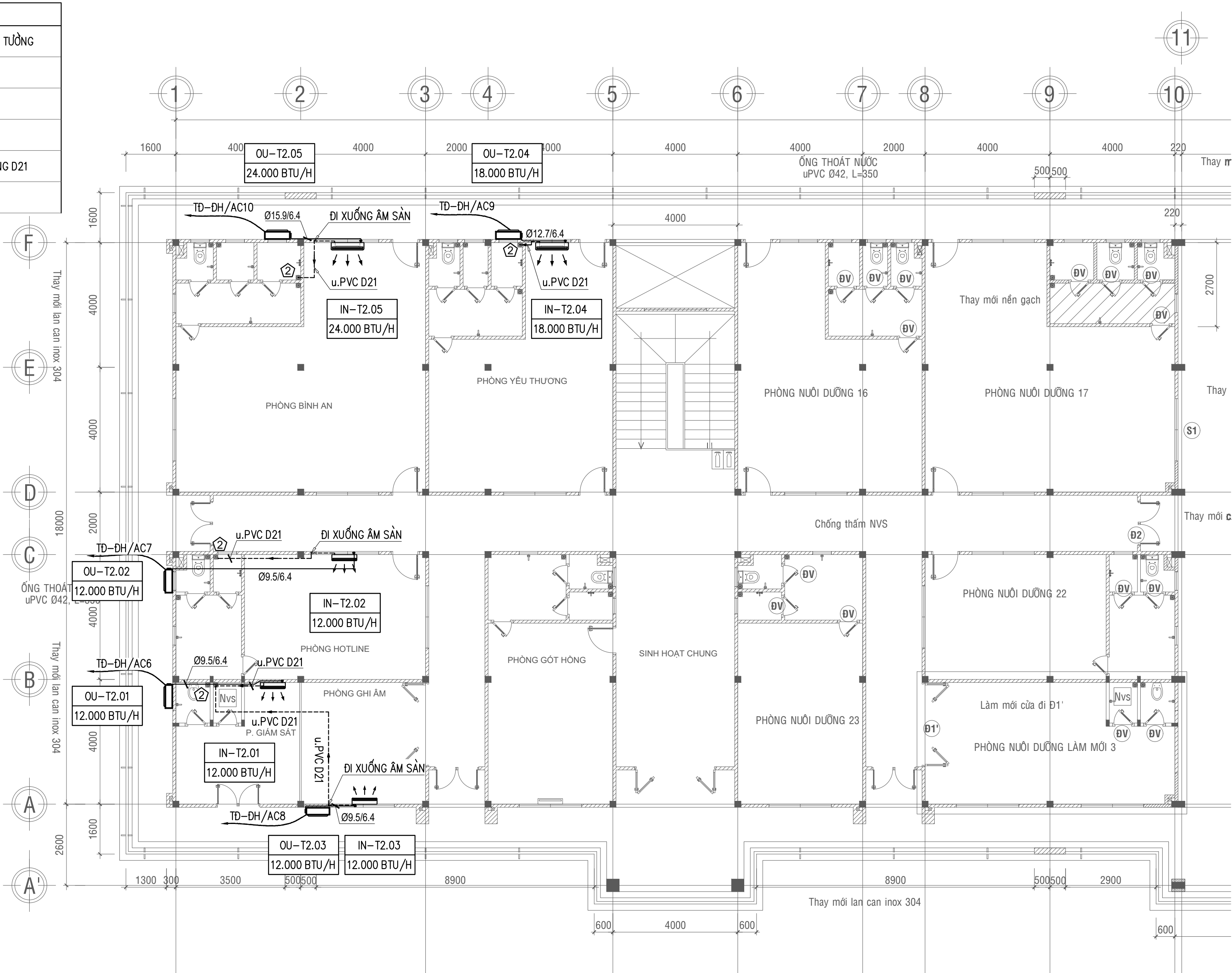
- LÀM MỚI HỆ THỐNG ĐIỀU HÒA KHÔNG KHÍ
- CÔNG TRÌNH SỬ DỤNG HỆ THỐNG ĐIỀU HÒA CỤC BỘ, DÀN LẠNH LOẠI GẮN TƯỜNG
- HỆ THỐNG THOÁT NƯỚC NGỪNG ĐƯỢC ĐI ẨM TƯỜNG, SAU ĐÓ THOÁT VÀO HỆ THỐNG RÃNH THU MƯA CHẠY QUANH CÔNG TRÌNH/ HOẶC ĐƯỜNG ỐNG THOÁT SÀN
- HỆ THỐNG ĐƯỜNG ỐNG THOÁT NƯỚC NGỪNG LÀ ỐNG uPVC D21, ĐỘ DỐC TỐI THIỂU 1%, BỌC BẢO ÔN DÀY 13MM
- TOÀN BỘ ĐƯỜNG DÂY ĐIỆN ĐƯỢC ĐI TRONG ỐNG ĐIỆN
- HỆ THỐNG ĐƯỜNG ỐNG GAS ĐƯỢC BỌC BẢO ÔN DÀY TỐI THIỂU 19MM
- ỐNG THOÁT NƯỚC NGỪNG SỬ DỤNG ỐNG PVC CLASS 1
- VỊ TRÍ ĐẶT DÀN LẠNH CẦN CÂN CỨ THEO NỘI THẤT PHÒNG, THEO KIẾN TRÚC CHỈ ĐỊNH.

① ĐIỂM THOÁT NƯỚC NGỪNG ĐẦU NỐI VÀO RÃNH/ỐNG THOÁT NƯỚC MƯA

② ĐIỂM THOÁT NƯỚC NGỪNG ĐẦU NỐI VÀO HỆ THỐNG THOÁT NƯỚC SÀN

MẶT BẰNG CẢI TẠO ĐIỀU HÒA TẦNG 1
TỈ LỆ : 1/100

KÝ HIỆU	TÊN THIẾT BỊ
	DÀN LẠNH CỤC BỘ GẮN TƯỜNG
	DÀN NÓNG CỤC BỘ
	BỘ ĐIỀU KHIỂN TỪ XA
	HƯỚNG DÒNG CHẢY
	ỐNG THOÁT NƯỚC NGỪNG D21
	ỐNG GAS



GHI CHÚ:

- LÀM MỚI HỆ THỐNG ĐIỀU HÒA KHÔNG KHÍ
- CÔNG TRÌNH SỬ DỤNG HỆ THỐNG ĐIỀU HÒA CỤC BỘ, DÀN LẠNH LOẠI GẮN TƯỜNG
- HỆ THỐNG THOÁT NƯỚC NGỪNG ĐƯỢC ĐI ÂM TƯỜNG, SAU ĐÓ THOÁT VÀO HỆ THỐNG RÃNH THU MƯA CHẠY QUANH CÔNG TRÌNH/ HOẶC ĐƯỜNG ỐNG THOÁT SÀN
- HỆ THỐNG ĐƯỜNG ỐNG THOÁT NƯỚC NGỪNG LÀ ỐNG uPVC D21, ĐỘ DỐC TỐI THIỂU 1%, BỌC BẢO ÔN DÀY 13MM
- TOÀN BỘ ĐƯỜNG DÂY ĐIỆN ĐƯỢC ĐI TRONG ỐNG ĐIỆN
- HỆ THỐNG ĐƯỜNG ỐNG GAS ĐƯỢC BỌC BẢO ÔN DÀY TỐI THIỂU 19MM
- ỐNG THOÁT NƯỚC NGỪNG SỬ DỤNG ỐNG PVC CLASS 1
- VỊ TRÍ ĐẶT DÀN LẠNH CẦN CỬ THEO NỘI THẤT PHÒNG, THEO KIẾN TRÚC CHỈ ĐỊNH.

ĐIỂM THOÁT NƯỚC NGỪNG ĐẦU NỐI VÀO RÃNH/ỐNG THOÁT NƯỚC MƯA

ĐIỂM THOÁT NƯỚC NGỪNG ĐẦU NỐI VÀO HỆ THỐNG THOÁT NƯỚC SÀN

MẶT BẰNG CẢI TẠO ĐIỀU HÒA TẦNG 2
TỈ LỆ : 1/100