






ANEXO D. Diagnóstico inicial de necesidades identificadas por Establecimientos Educativos.

	Lugar de intervención	Características intervención	Características del espacio	Muestra fotográfica
Escuela #1	Pasillo exterior.	<p>Instalación de:</p> <ol style="list-style-type: none"> 1. Lona que cubra zona lateral entre pilares (actualmente lluvia alcanza a niños y niñas bajo el techo del pasillo, proveniente de la zona abierta hacia el patio). 2. 6 bancas y 6 mesas con tablero de juegos grabados. <p>Pintar paredes del mismo pasillo de manera uniforme.</p>	<p>Área pasillo:</p> <p>Ancho: 4,40 m</p> <p>Largo: 66,5 m</p> <p>Altura: 3,75 m</p>	
Escuela #2	Invernadero.	<p>Reacondicionar invernadero:</p> <ol style="list-style-type: none"> 1. Reparación de techumbre. 2. Reparación puerta de ingreso. 3. Incorporar 3 mesones y repisa de 4,2 x 1,2 m para optimizar uso del espacio. 	<p>Área total invernadero:</p> <p>15 x 5 m</p> <p>Techo: varias planchas faltantes de 1,5 x 0,8 m</p>	

Escuela #3	Patio exterior trasero de tierra.	<p>Limpiar y ordenar terreno en imagen.</p> <p>Instalar equipamiento: 6 bancas, 4 mesas y opción de juegos que incluya columpios.</p> <p>Idear sistema simple de recolección de aguas lluvia, para acumular ésta, por ejemplo, en bidones y permitir que tenga otros usos.</p>	<p>Área triangular: 84 x 36 x 14 m aprox.</p> <p>Considerar mantener espacio libre para futuro invernadero de 6 x 3 m</p>	
Escuela #4	Espacio con neumáticos al lado del patio (ex plaza).	<p>Incorporar equipamiento para juegos y 3 bancas de descanso.</p> <p>Pintar mural colorido sobre paredes de concreto.</p>	<p>Área de terreno a intervenir: 8,1 x 10 m (zona de pasto + zona de cemento)</p> <p>Área total muros para pintar: 8 x 8 x 1,8 m</p>	
Escuela #5	Gimnasio.	<p>Reacondicionar piso de cemento.</p> <ul style="list-style-type: none"> - Emparejar irregularidades de la superficie. - Pintar con pintura para piso deportivo, incluyendo la demarcación de la cancha. 	<p>Área total del área: 15 x 28 m</p>	

Escuela #6

Patio exterior.

Prolongar techumbre de patio con lona rígida, o elemento similar que cumpla la función de proteger de la lluvia, que se ancle a estructura existente y a muro donde se visualiza mural pintado en la pared.

Área a cubrir con esta extensión: 12,3 x 10 m

